



50 χρόνια από τη Μεταπολίτευση

Σειρά ερευνών αξιολόγησης των σημαντικότερων
θεσμών της Τρίτης Ελληνικής Δημοκρατίας

Έρευνα 1^η: ο θεσμός της Οικογένειας

Πανελλαδική έρευνα, Νοέμβριος 2023

 **καπαresearch**

Η ταυτότητα της έρευνας

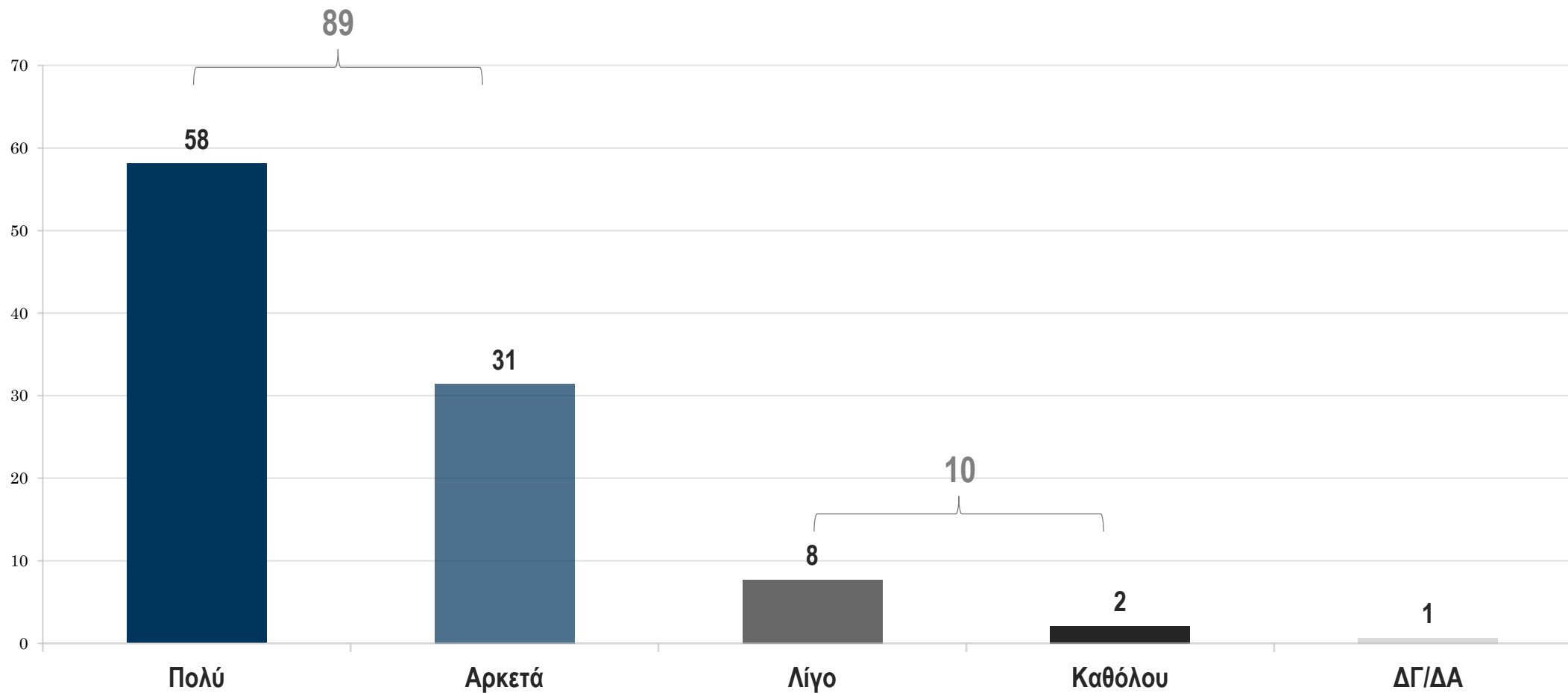
Επωνυμία εταιρείας	ΚΑΠΑ RESEARCH A.E.	Αρ. Μητρ.: 5
Είδος έρευνας	Ποσοτική πανελλαδική έρευνα κοινής γνώμης	
Ιδιαίτερα χαρακτηριστικά δείγματος	Άνδρες και γυναίκες, 17 ετών και άνω	
Μέγεθος δείγματος/ γεωγραφική κάλυψη	917 άτομα στις 13 περιφέρειες της χώρας	
Χρονικό διάστημα συλλογής στοιχείων	20 - 22 Νοεμβρίου 2023	
Μέθοδος δειγματοληψίας	Πολυσταδιακή δειγματοληψία με χρήση κωτα ως προς το φύλο, την ηλικία και την περιοχή κατοικίας βάσει της απογραφής της ΕΛΣΤΑΤ του 2021	
Μέθοδος συλλογής στοιχείων	Η συλλογή των στοιχείων έγινε με την μέθοδο διαδικτυακών συνεντεύξεων CAWI	
Σφάλμα / στρογγυλοποίηση	Μέγιστο σφάλμα 3% σε διάστημα εμπιστοσύνης 95%. Τα αποτελέσματα (%) παρουσιάζονται με στρογγυλοποίηση στη μονάδα και ορισμένες απαντήσεις ενδέχεται να μην αθροίζουν στο 100%	
Η Κάπα Research	Είναι μέλος του ΣΕΔΕΑ και τηρεί τους κώδικες δεοντολογίας της ESOMAR για τη διεξαγωγή και δημοσιοποίηση ερευνών κοινής γνώμης	

ΕΝΟΤΗΤΑ 1

Η σημασία της οικογένειας

ΕΜΠΙΣΤΟΣΥΝΗ ΣΤΟΝ ΘΕΣΜΟ ΤΗΣ ΟΙΚΟΓΕΝΕΙΑΣ

Γενικότερα, πόσο θα λέγατε ότι εμπιστεύεστε τον θεσμό της οικογένειας;



ΕΜΠΙΣΤΟΣΥΝΗ ΣΤΟΝ ΘΕΣΜΟ ΤΗΣ ΟΙΚΟΓΕΝΕΙΑΣ

Αναλυτικά στοιχεία

ΦΥΛΟ, ΗΛΙΚΙΑ & ΟΙΚΟΓΕΝΕΙΑΚΗ ΚΑΤΑΣΤΑΣΗ

	ΣΥΝΟΛΟ	Άνδρας	Γυναίκα	17 - 34	35 - 54	55 - 64	65 +	Παντρεμένοι (ή σε σύμφωνο συμβίωσης)	Μη παντρεμένοι
Πολύ	58	61	55	43	58	59	66	65	48
Αρκετά	31	30	33	36	30	34	26	30	34
Λίγο	8	6	9	15	8	5	7	4	13
Καθόλου	2	2	2	4	3	1	1	1	4
ΔΓ/ΔΑ	1	1	1	2	1	0	0	1	1

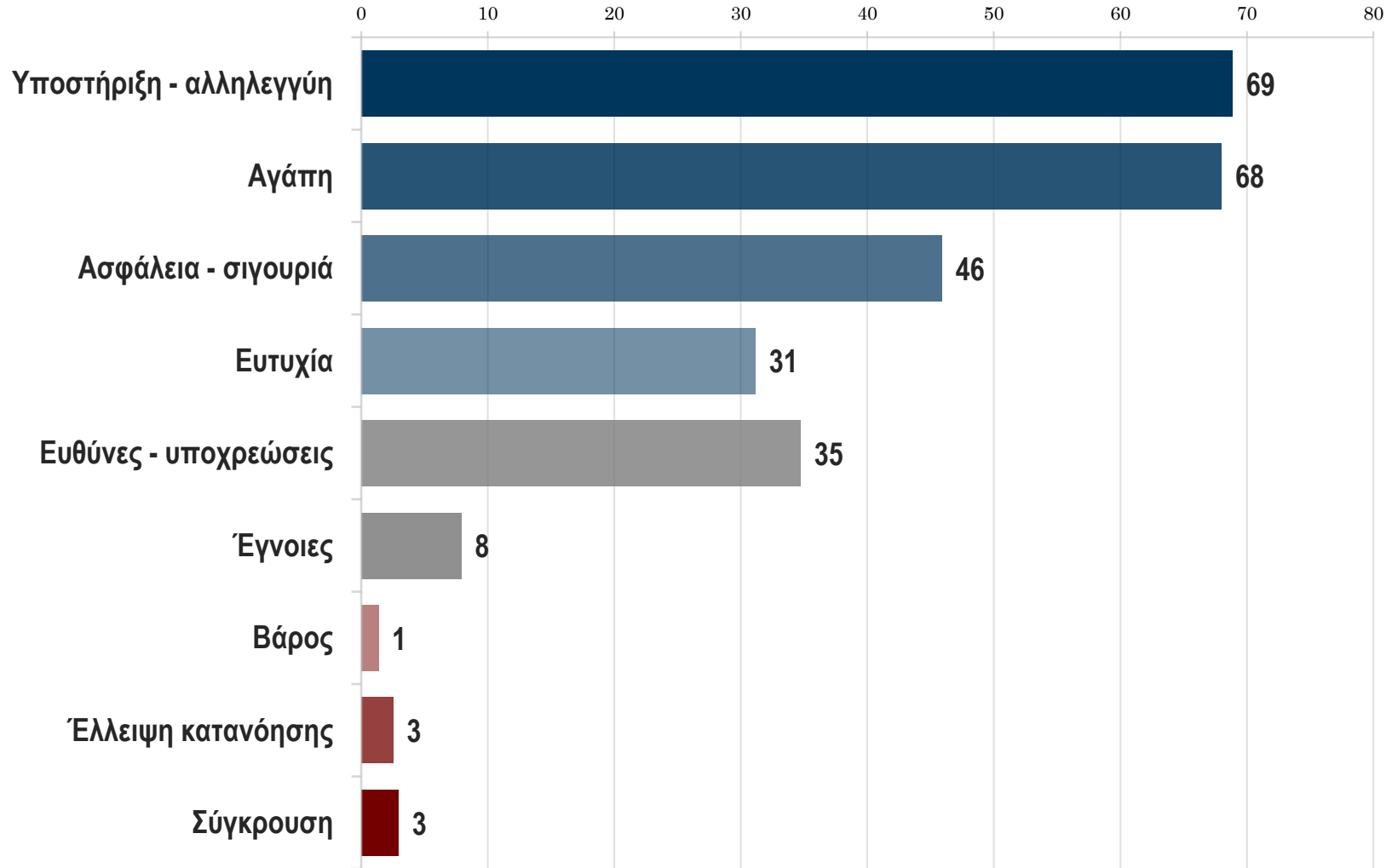
ΜΕ ΠΑΙΔΙΑ ή ΧΩΡΙΣ & ΣΧΕΣΗ ΜΕ ΤΗ ΘΡΗΣΚΕΙΑ

	ΣΥΝΟΛΟ	Γονείς με παιδιά έως 17 ετών	Γονείς με ενήλικα παιδιά	Δεν έχουν παιδιά	Ναι & Μάλλον ναι Θρησκευόμενοι	Όχι & Μάλλον όχι Θρησκευόμενοι
Πολύ	58	65	66	43	73	37
Αρκετά	31	28	29	38	24	43
Λίγο	8	6	4	14	3	14
Καθόλου	2	1	1	4	1	4
ΔΓ/ΔΑ	1	1	1	1	0	1

Η ΣΗΜΑΣΙΑ ΤΗΣ ΟΙΚΟΓΕΝΕΙΑΣ

Τι σημαίνει για εσάς «οικογένεια»;

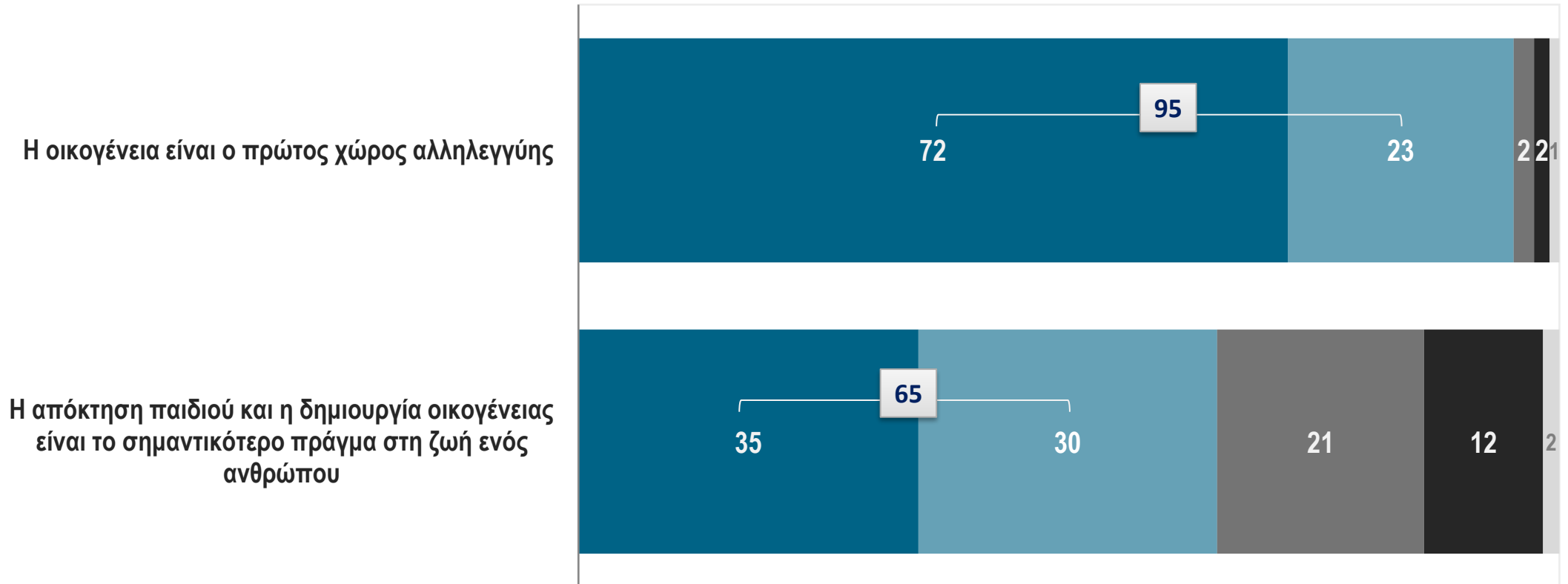
ΕΩΣ 3 ΑΠΑΝΤΗΣΕΙΣ



ΑΠΟΨΕΙΣ ΓΙΑ ΤΗ ΣΗΜΑΣΙΑ ΤΗΣ ΟΙΚΟΓΕΝΕΙΑΣ

Εσείς συμφωνείτε ή διαφωνείτε με τις παρακάτω απόψεις;

■ Συμφωνώ ■ Μάλλον συμφωνώ ■ Μάλλον διαφωνώ ■ Διαφωνώ ■ ΔΓ/ΔΑ



ΑΠΟΨΕΙΣ ΓΙΑ ΤΗ ΣΗΜΑΣΙΑ ΤΗΣ ΟΙΚΟΓΕΝΕΙΑΣ

Αναλυτικά στοιχεία

ΦΥΛΟ, ΗΛΙΚΙΑ & ΟΙΚΟΓΕΝΕΙΑΚΗ ΚΑΤΑΣΤΑΣΗ

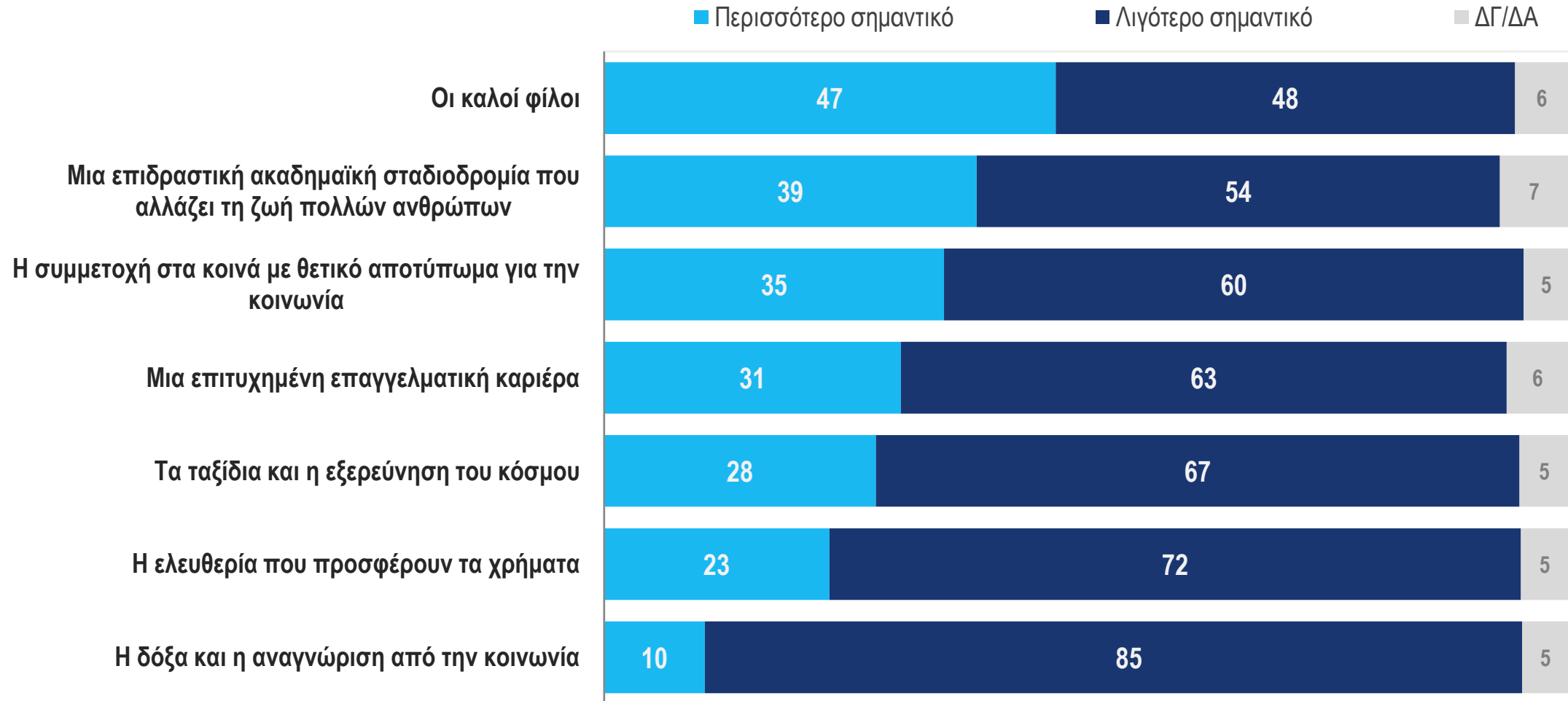
“Συμφωνώ & Μάλλον συμφωνώ”	ΣΥΝΟΛΟ	Άνδρας	Γυναίκα	17 - 34	35 - 54	55 - 64	65 +	Παντρεμένοι (ή σε σύμφωνο συμβίωσης)	Μη παντρεμένοι
Η οικογένεια είναι ο πρώτος χώρος αλληλεγγύης	95	96	95	90	95	97	97	97	93
Η απόκτηση παιδιού και η δημιουργία οικογένειας είναι το σημαντικότερο πράγμα στη ζωή ενός ανθρώπου	65	77	54	45	62	70	76	72	56

ΜΕ ΠΑΙΔΙΑ ή ΧΩΡΙΣ & ΣΧΕΣΗ ΜΕ ΤΗ ΘΡΗΣΚΕΙΑ

“Συμφωνώ & Μάλλον συμφωνώ”	ΣΥΝΟΛΟ	Γονείς με παιδιά έως 17 ετών	Γονείς με ενήλικα παιδιά	Δεν έχουν παιδιά	Ναι & Μάλλον ναι Θρησκευόμενοι	Όχι & Μάλλον όχι Θρησκευόμενοι
Η οικογένεια είναι ο πρώτος χώρος αλληλεγγύης	95	96	98	91	97	93
Η απόκτηση παιδιού και η δημιουργία οικογένειας είναι το σημαντικότερο πράγμα στη ζωή ενός ανθρώπου	65	70	74	48	79	45

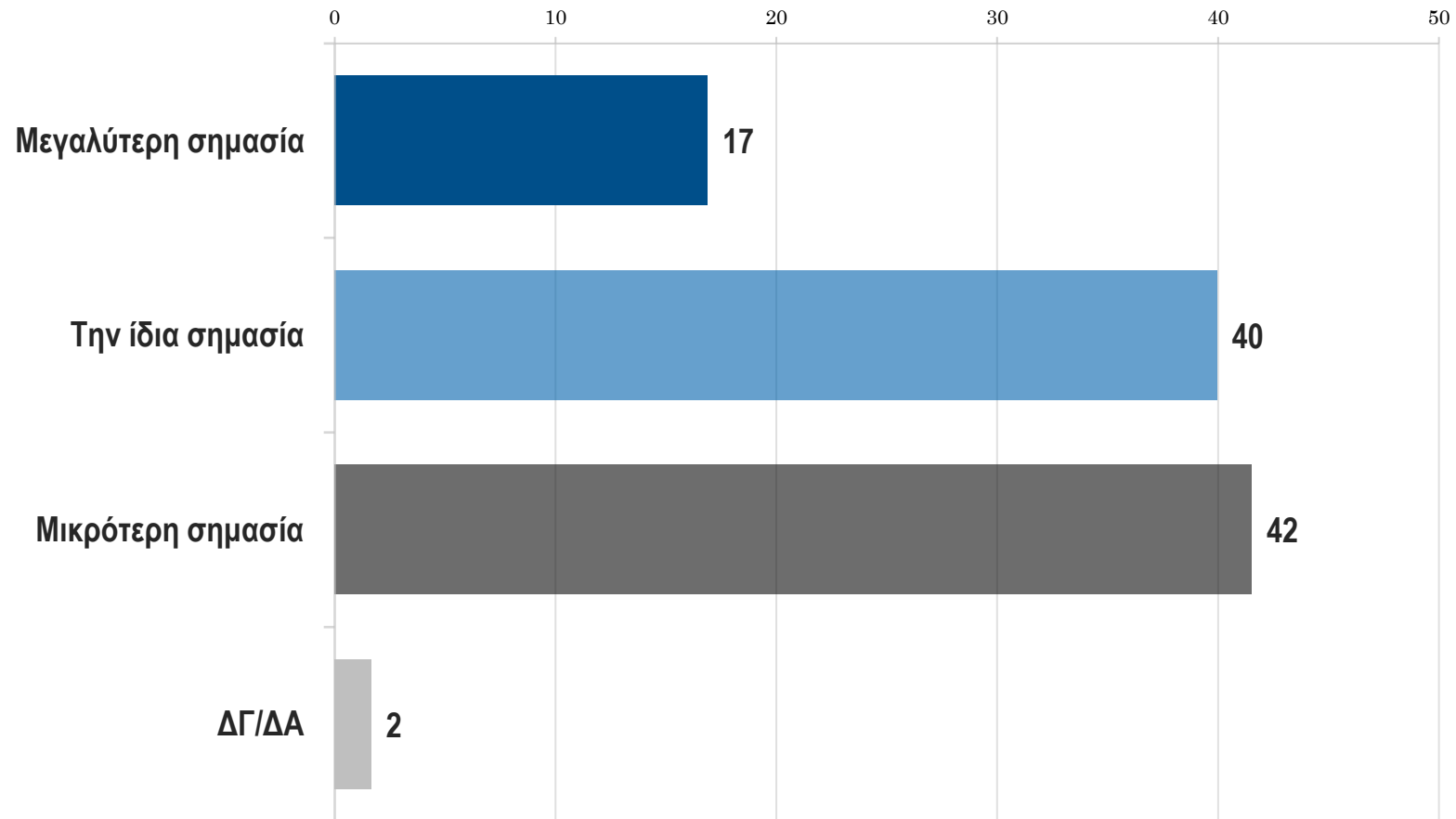
ΤΙ ΘΑ ΜΠΟΡΟΥΣΕ ΝΑ ΕΙΝΑΙ ΠΙΟ ΣΗΜΑΝΤΙΚΟ ΑΠΟ ΤΗ ΔΗΜΙΟΥΡΓΙΑ ΟΙΚΟΓΕΝΕΙΑΣ

Εάν έπρεπε να επιλέξετε, τι από τα παρακάτω θα λέγατε ότι είναι περισσότερο σημαντικό και τι λιγότερο σημαντικό από το να δημιουργήσει κανείς οικογένεια;



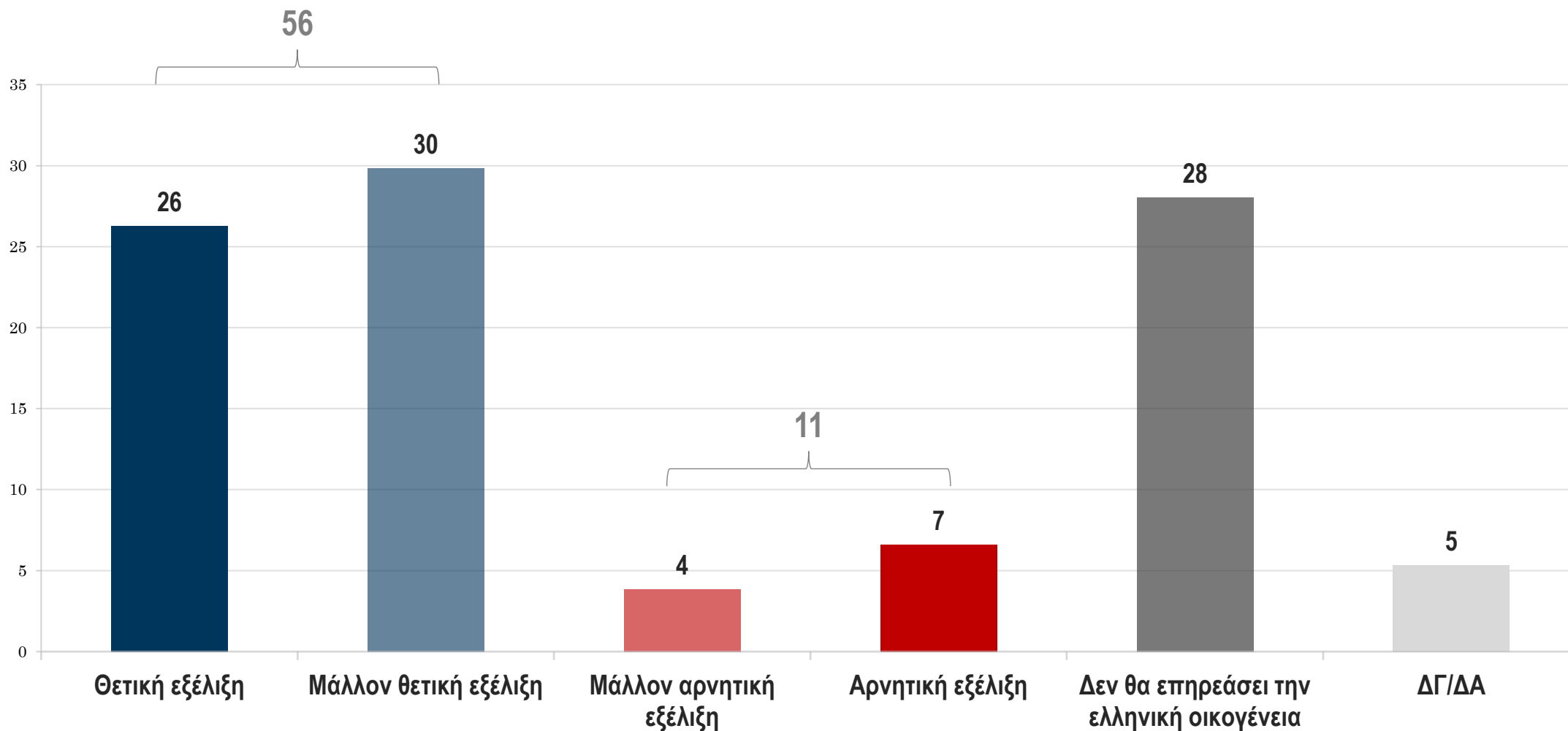
Η ΣΗΜΑΣΙΑ ΤΗΣ ΟΙΚΟΓΕΝΕΙΑΣ ΣΕ ΣΧΕΣΗ ΜΕ 30 ΧΡΟΝΙΑ ΠΡΙΝ

Σε σχέση με 30 χρόνια πριν, θα λέγατε ότι η οικογένεια σήμερα έχει μεγαλύτερη, μικρότερη ή την ίδια σημασία στη ζωή ενός ανθρώπου;



ΑΠΟΨΗ ΓΙΑ ΤΗΝ ΙΔΡΥΣΗ ΥΠΟΥΡΓΕΙΟΥ ΓΙΑ ΤΗΝ ΟΙΚΟΓΕΝΕΙΑ

Η ίδρυση του Υπουργείου Κοινωνικής Συνοχής και Οικογένειας θεωρείτε πώς είναι μια θετική ή μια αρνητική εξέλιξη ως προς την υποστήριξη της ελληνικής οικογένειας;

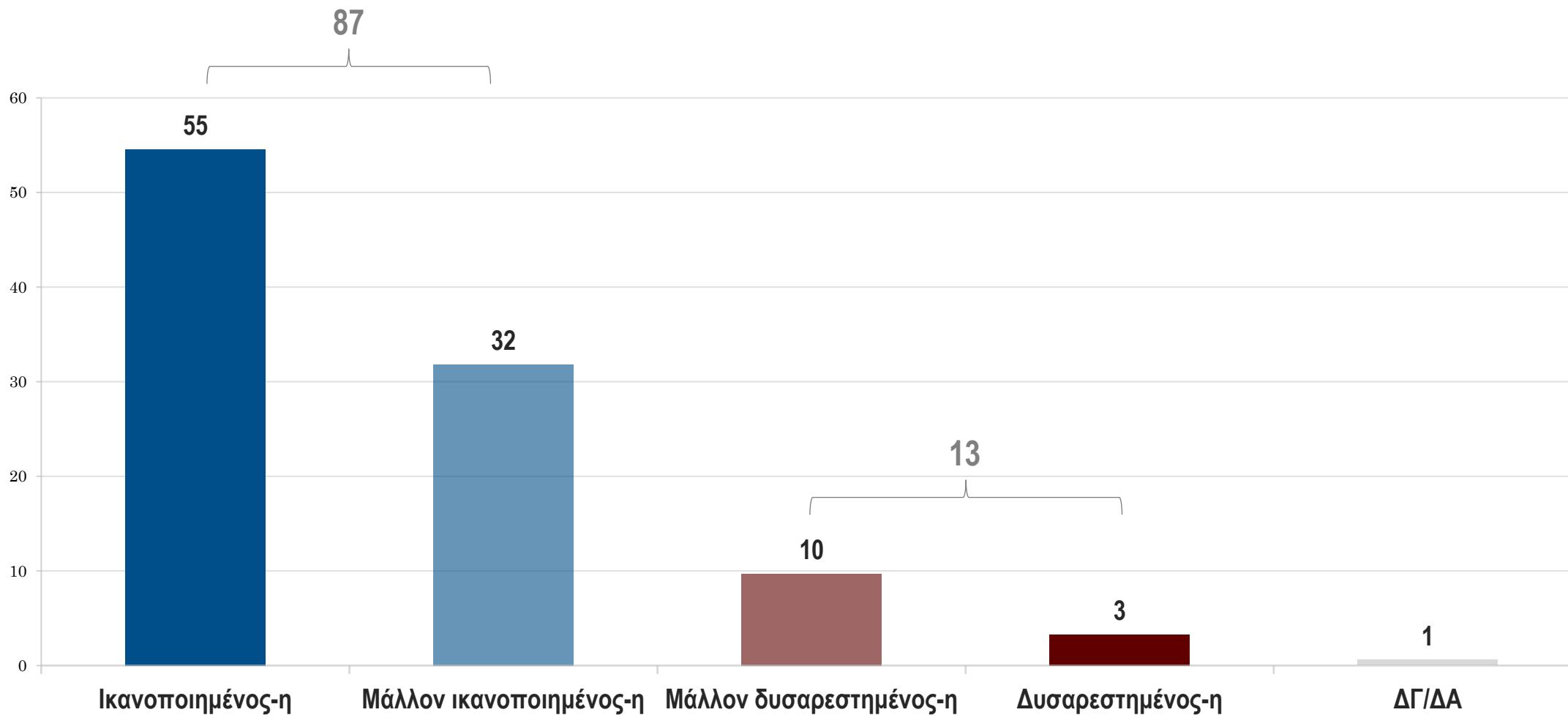


ΕΝΟΤΗΤΑ 2

Η προσωπική εμπειρία, η δική τους οικογένεια

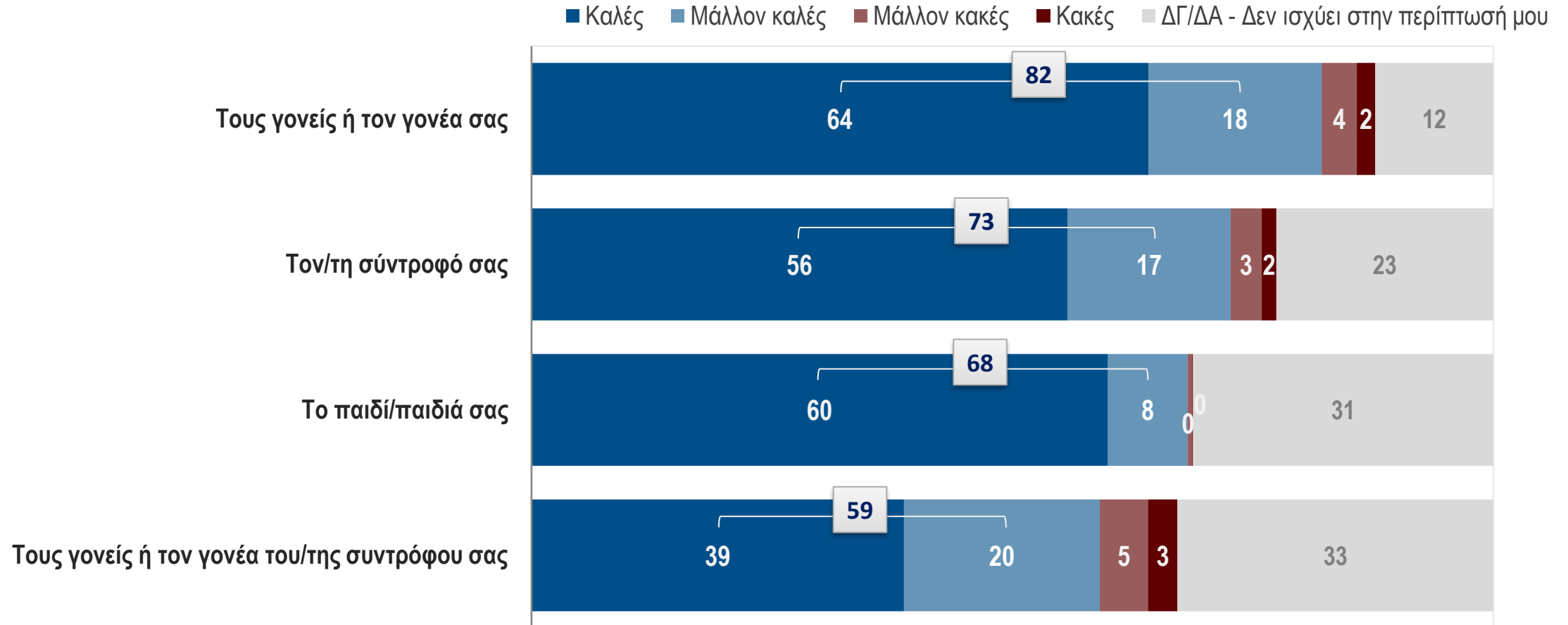
ΙΚΑΝΟΠΟΙΗΣΗ ΑΠΟ ΤΗΝ ΟΙΚΟΓΕΝΕΙΑ ΣΤΗΝ ΟΠΟΙΑ ΕΝΗΛΙΚΙΩΘΗΚΑΝ

Γενικότερα, εσείς θα λέγατε ότι είστε ικανοποιημένος-η ή δυσαρεστημένος-η από την οικογένεια στην οποία ενηλικιωθήκατε;



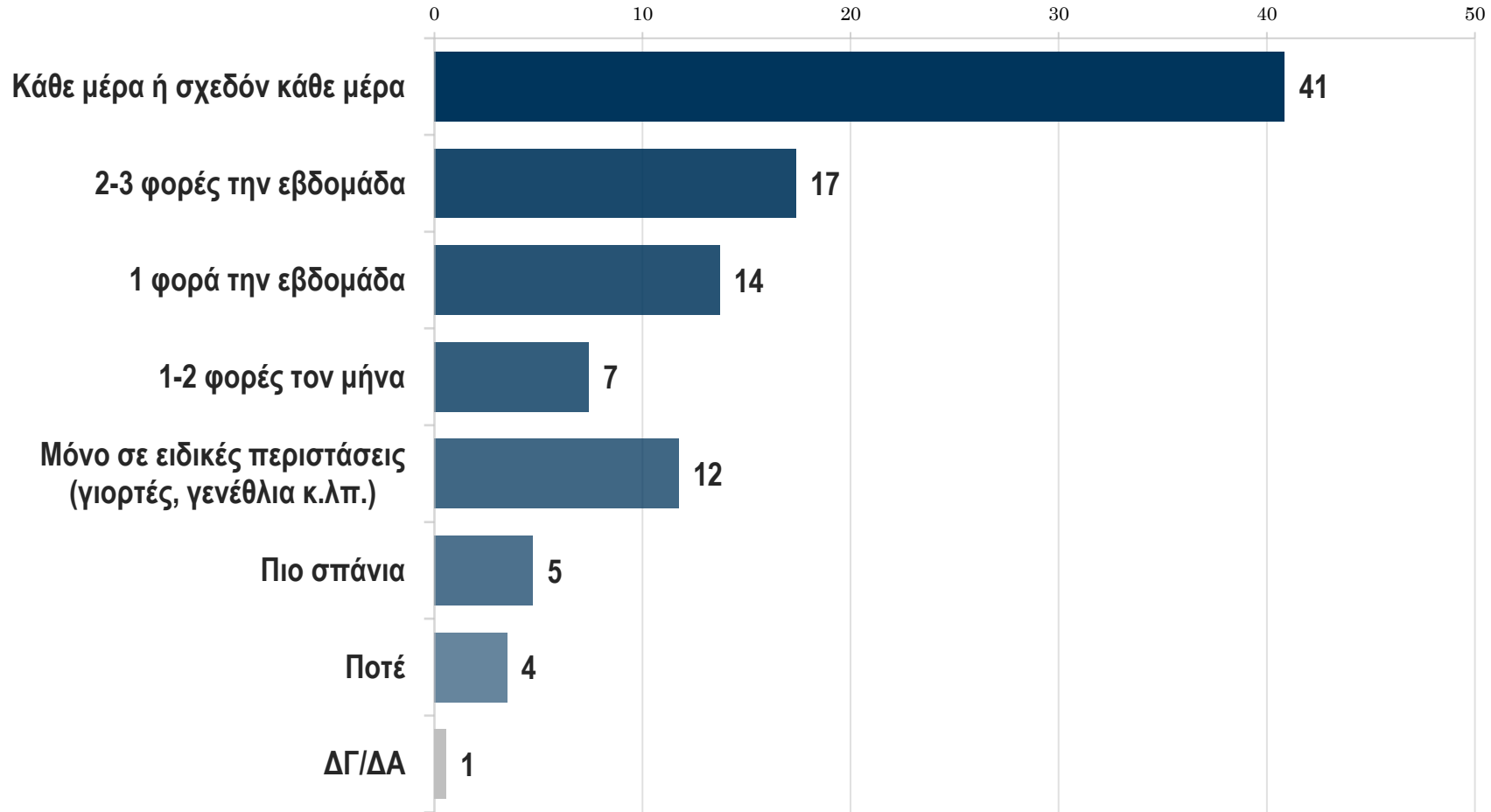
ΟΙ ΣΧΕΣΕΙΣ ΜΕ ΆΛΛΑ ΜΕΛΗ ΤΗΣ ΟΙΚΟΓΕΝΕΙΑΣ

Πώς θα χαρακτηρίζατε τις σχέσεις σας με:



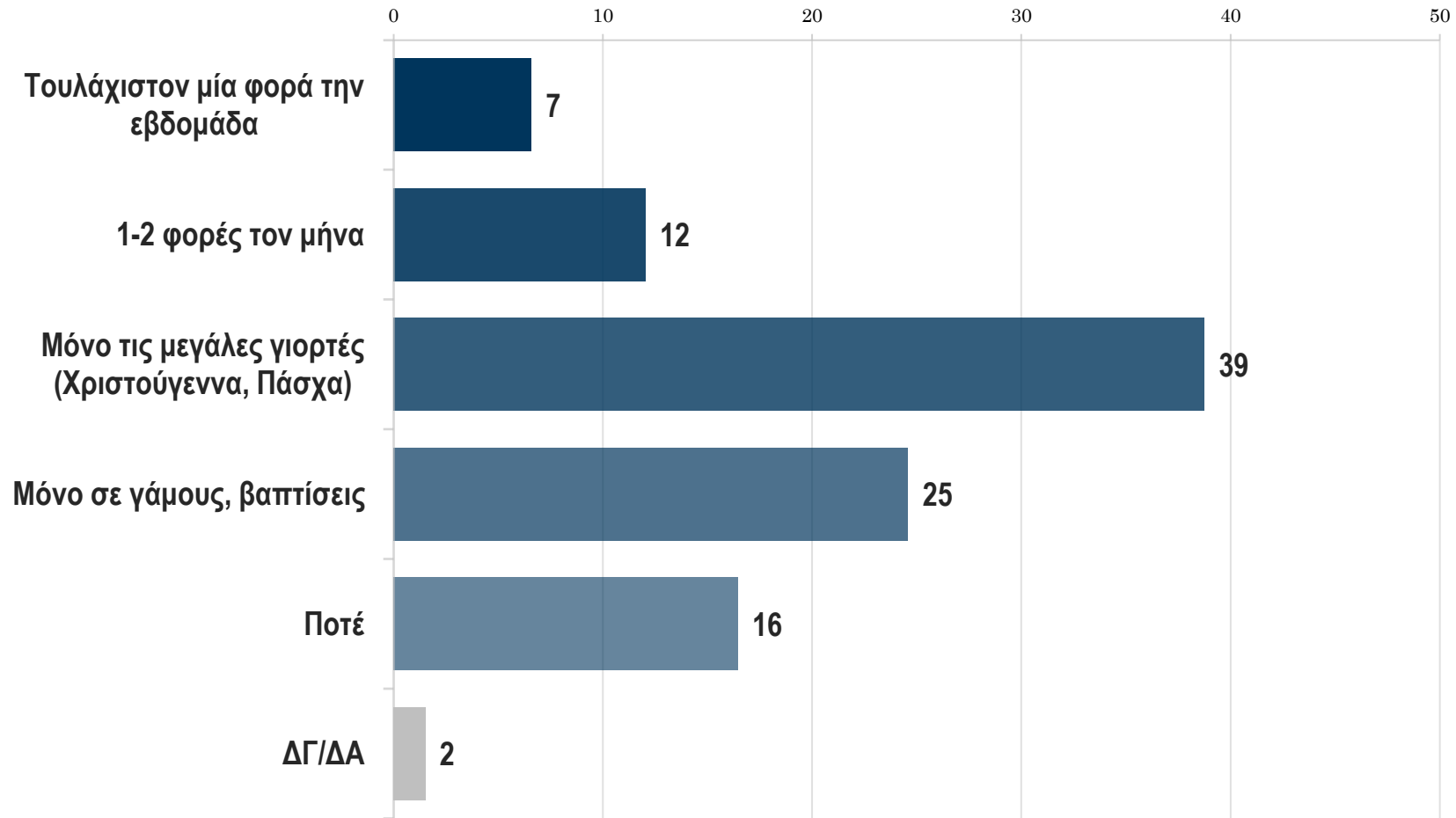
ΠΟΣΟ ΣΥΧΝΑ ΤΡΩΝΕ ΟΙΚΟΓΕΝΕΙΑΚΑ

Πόσο συχνά θα λέγατε ότι τρώτε μαζί με την οικογένειά σας;



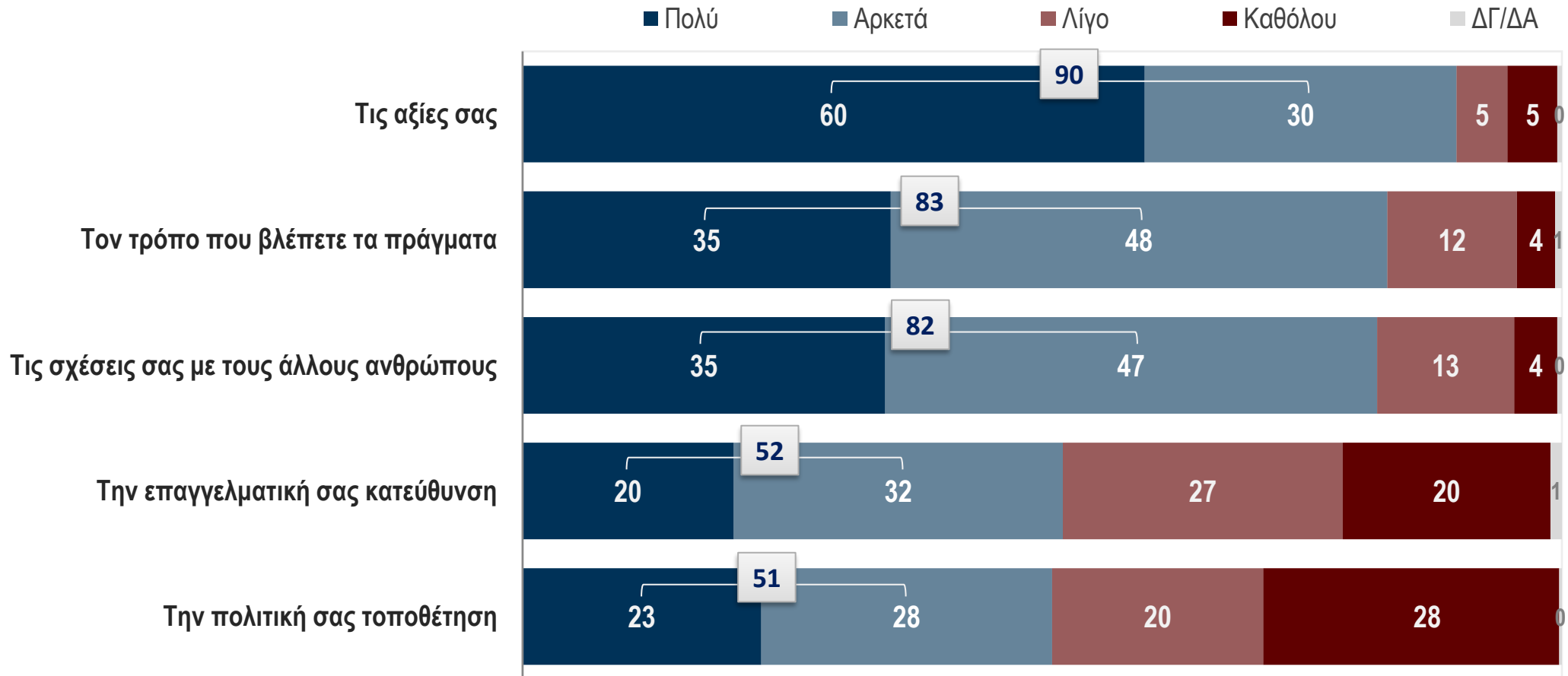
ΠΟΣΟ ΣΥΧΝΑ ΠΗΓΑΙΝΟΥΝ ΟΙΚΟΓΕΝΕΙΑΚΑ ΣΤΗΝ ΕΚΚΛΗΣΙΑ

Πόσο τακτικά πηγαίνετε οικογενειακά στην εκκλησία;



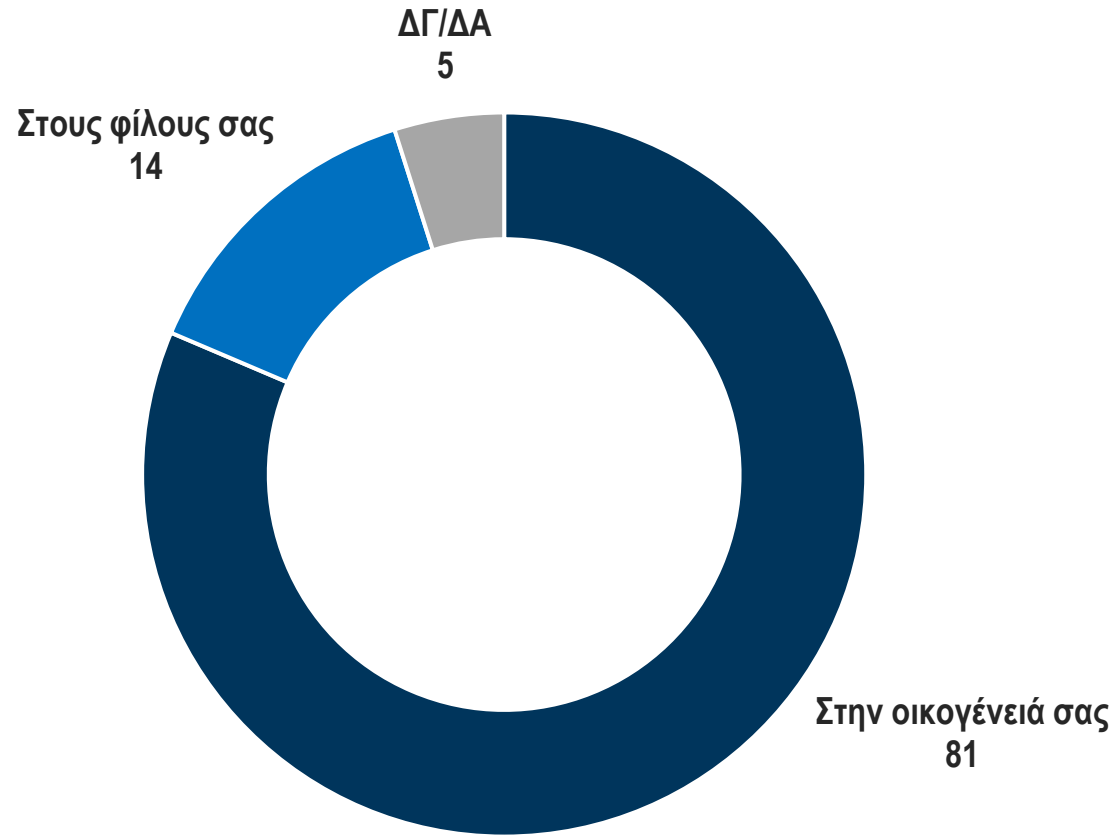
ΕΠΙΔΡΑΣΗ ΤΗΣ ΟΙΚΟΓΕΝΕΙΑΣ ΣΤΗ ΔΙΑΜΟΡΦΩΣΗ ΤΗΣ ΠΡΟΣΩΠΙΚΟΤΗΤΑΣ

Πόσο έχει επηρεάσει η οικογένεια στην οποία ενηλικιωθήκατε κάθε ένα από τα παρακάτω:



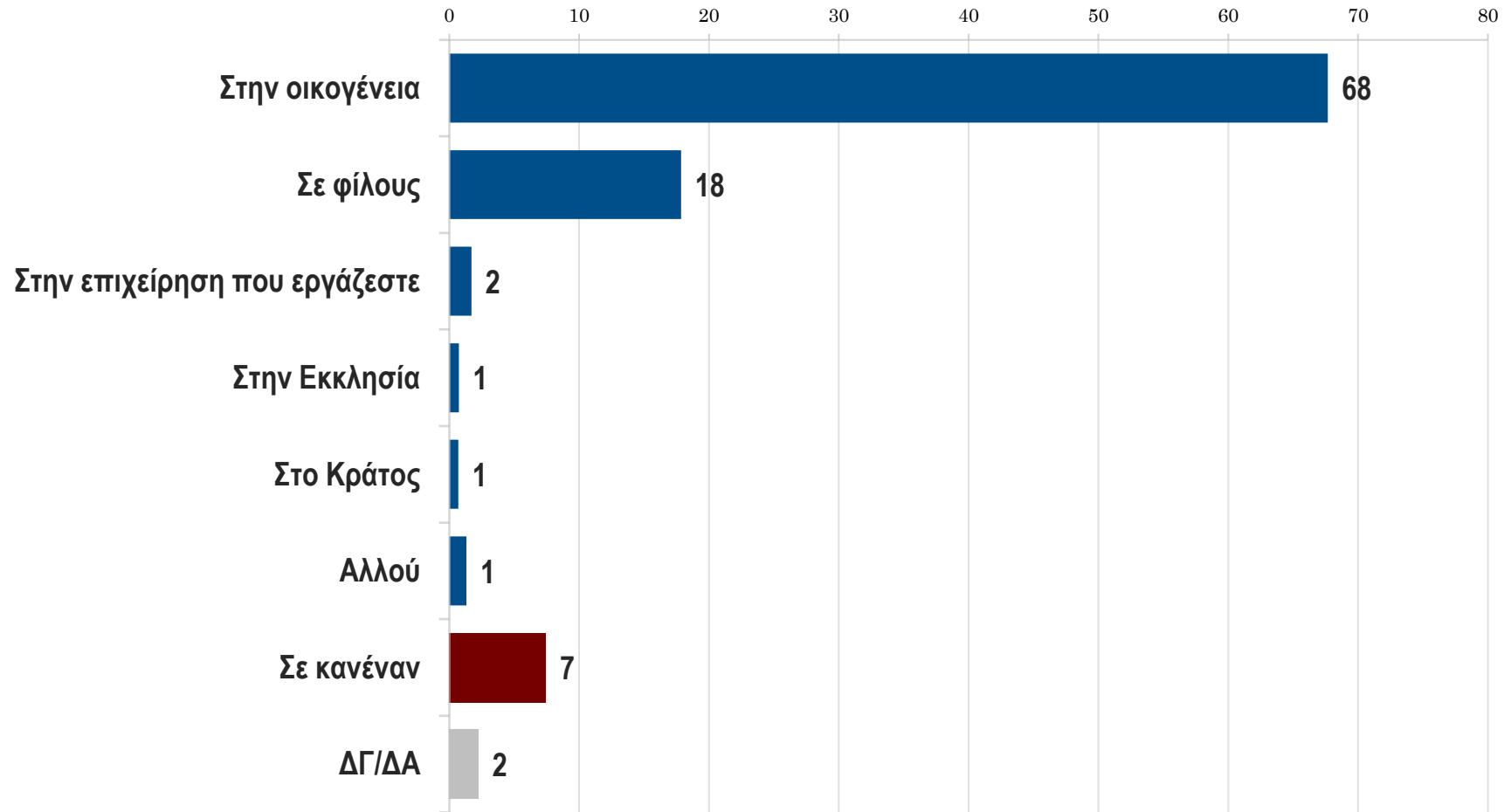
ΠΟΥ ΑΙΣΘΑΝΟΝΤΑΙ ΠΙΟ ΚΟΝΤΑ: ΟΙΚΟΓΕΝΕΙΑ vs ΦΙΛΟΙ

Εσείς προσωπικά, αισθάνεστε ποιο κοντά;



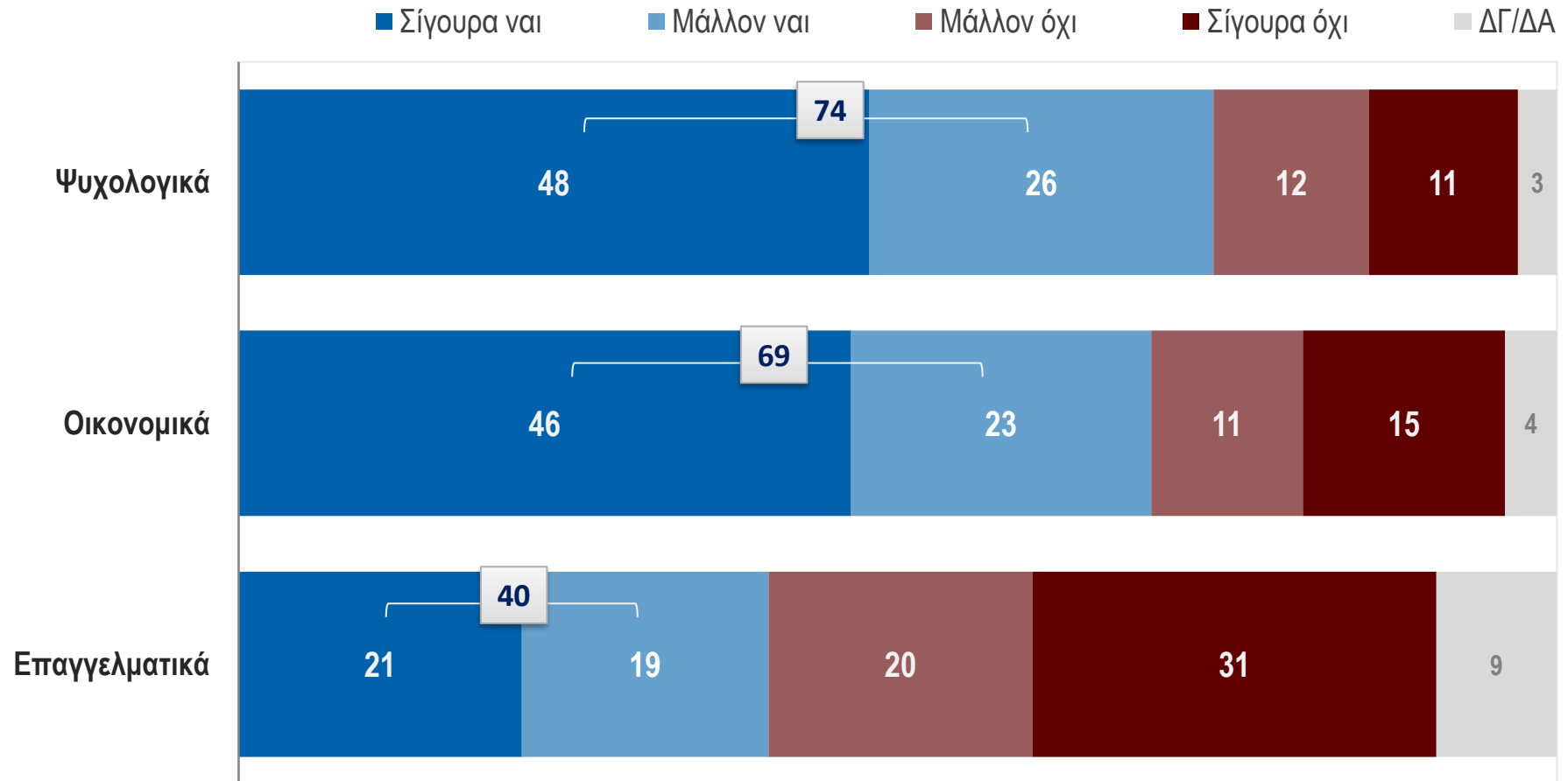
ΠΟΥ ΘΑ ΣΤΡΑΦΟΥΝ ΣΕ ΠΕΡΙΠΤΩΣΗ ΣΗΜΑΝΤΙΚΟΥ ΠΡΟΒΛΗΜΑΤΟΣ

Εάν αντιμετωπίσετε κάποιο σημαντικό πρόβλημα και χρειαστείτε βοήθεια πού είναι πιθανότερο να στραφείτε;



Η ΣΤΗΡΙΞΗ ΑΠΟ ΤΗΝ ΟΙΚΟΓΕΝΕΙΑ ΣΤΗΝ ΠΕΡΙΟΔΟ ΤΗΣ ΚΡΙΣΗΣ ΤΟΥ 2010

Το 2010 η Ελλάδα και οι πολίτες της εισήλθαν σε μία μακρά και επώδυνη οικονομική κρίση. Κατά την περίοδο της κρίσης, εσείς θα λέγατε ότι η οικογένειά σας σας στήριξε με κάποιον από τους παρακάτω τρόπους;

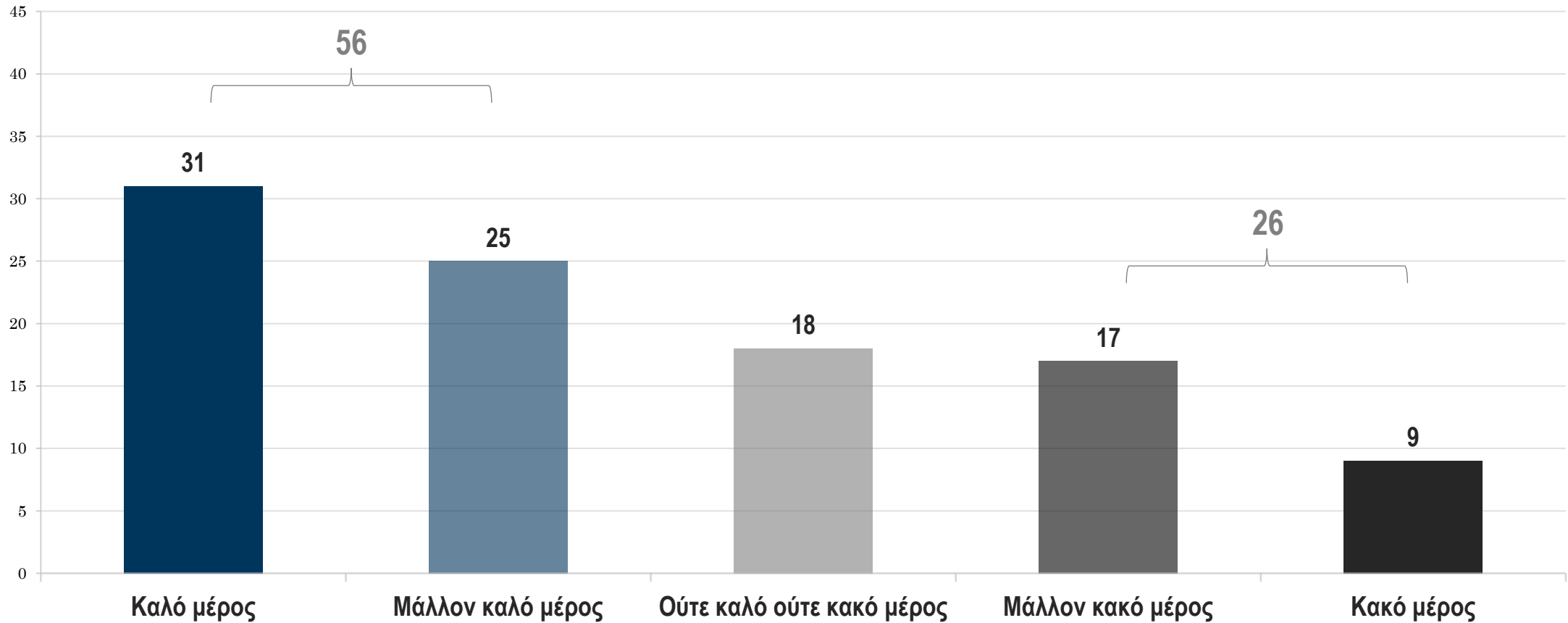


ΕΝΟΤΗΤΑ 3

Η παραδοσιακή εικόνα της οικογένειας στην Ελλάδα

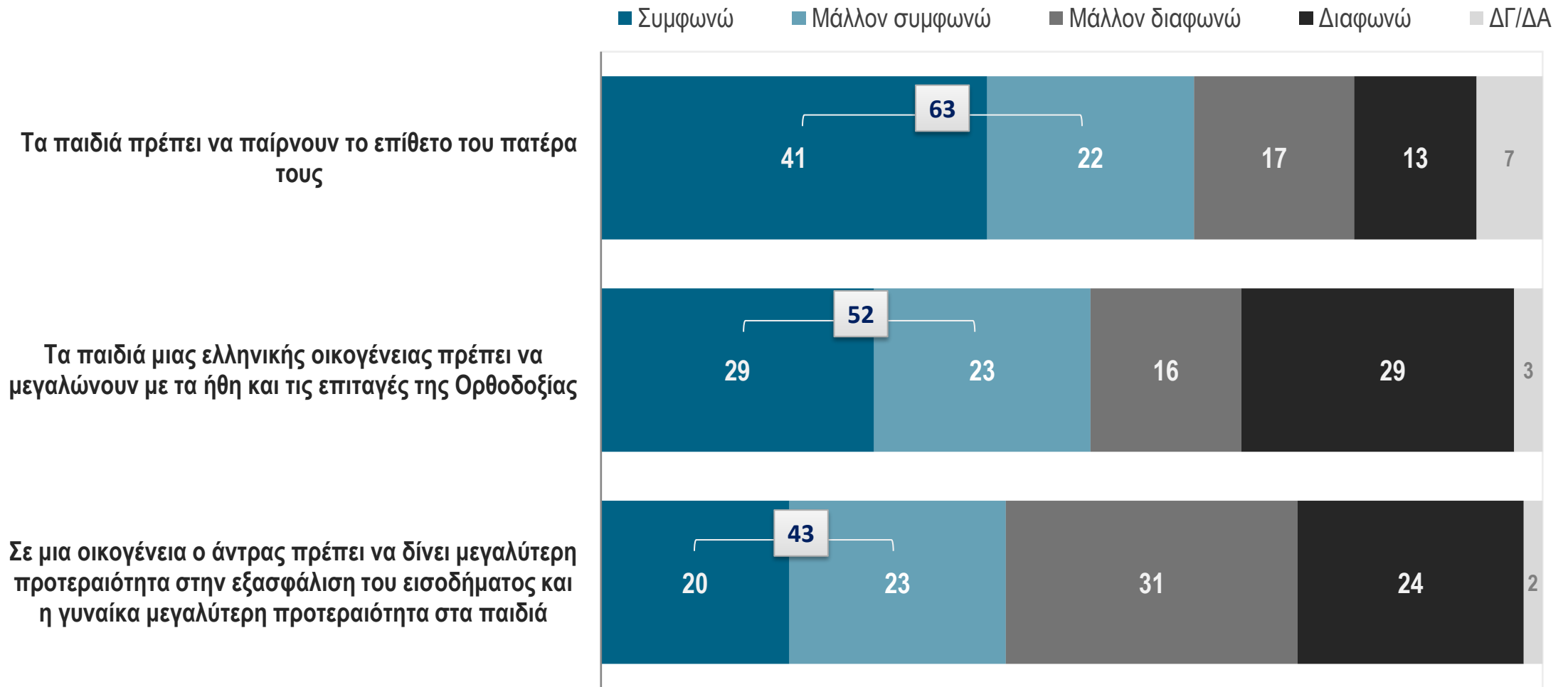
Η ΕΛΛΑΔΑ ΩΣ ΤΟΠΟΣ ΔΗΜΙΟΥΡΓΙΑΣ ΟΙΚΟΓΕΝΕΙΑΣ

Σε γενικές γραμμές, θεωρείτε ότι η Ελλάδα είναι ένα καλό ή ένα κακό μέρος για να δημιουργήσει κάποιος οικογένεια;



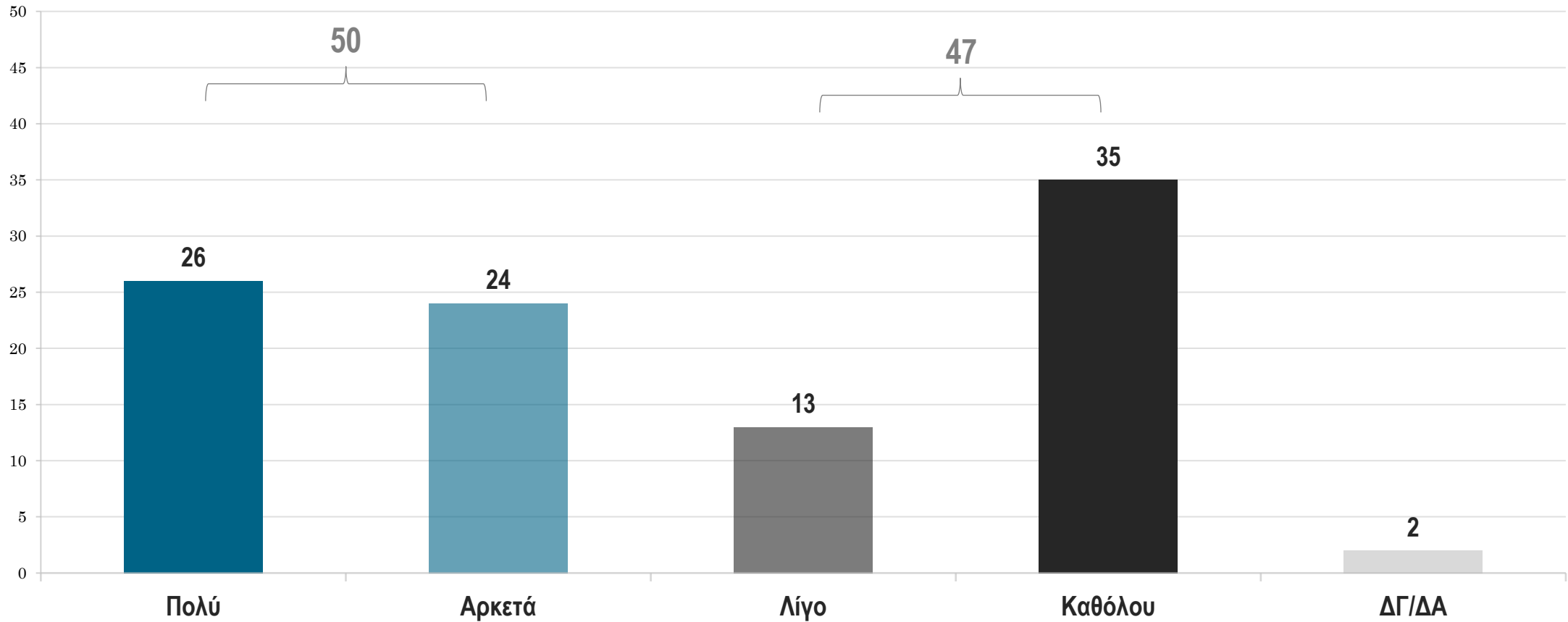
ΑΠΗΧΗΣΗ ΠΑΡΑΔΟΣΙΑΚΩΝ ΑΠΟΨΕΩΝ ΓΙΑ ΤΗΝ ΟΙΚΟΓΕΝΕΙΑ

Εσείς συμφωνείτε ή διαφωνείτε με τις παρακάτω απόψεις;



ΑΠΗΧΗΣΗ ΤΟΥ «ΠΑΤΡΙΣ – ΘΡΗΣΚΕΙΑ – ΟΙΚΟΓΕΝΕΙΑ»

Πόσο σας εκφράζει σήμερα το σύνθημα «Πατρίς – θρησκεία – οικογένεια»;

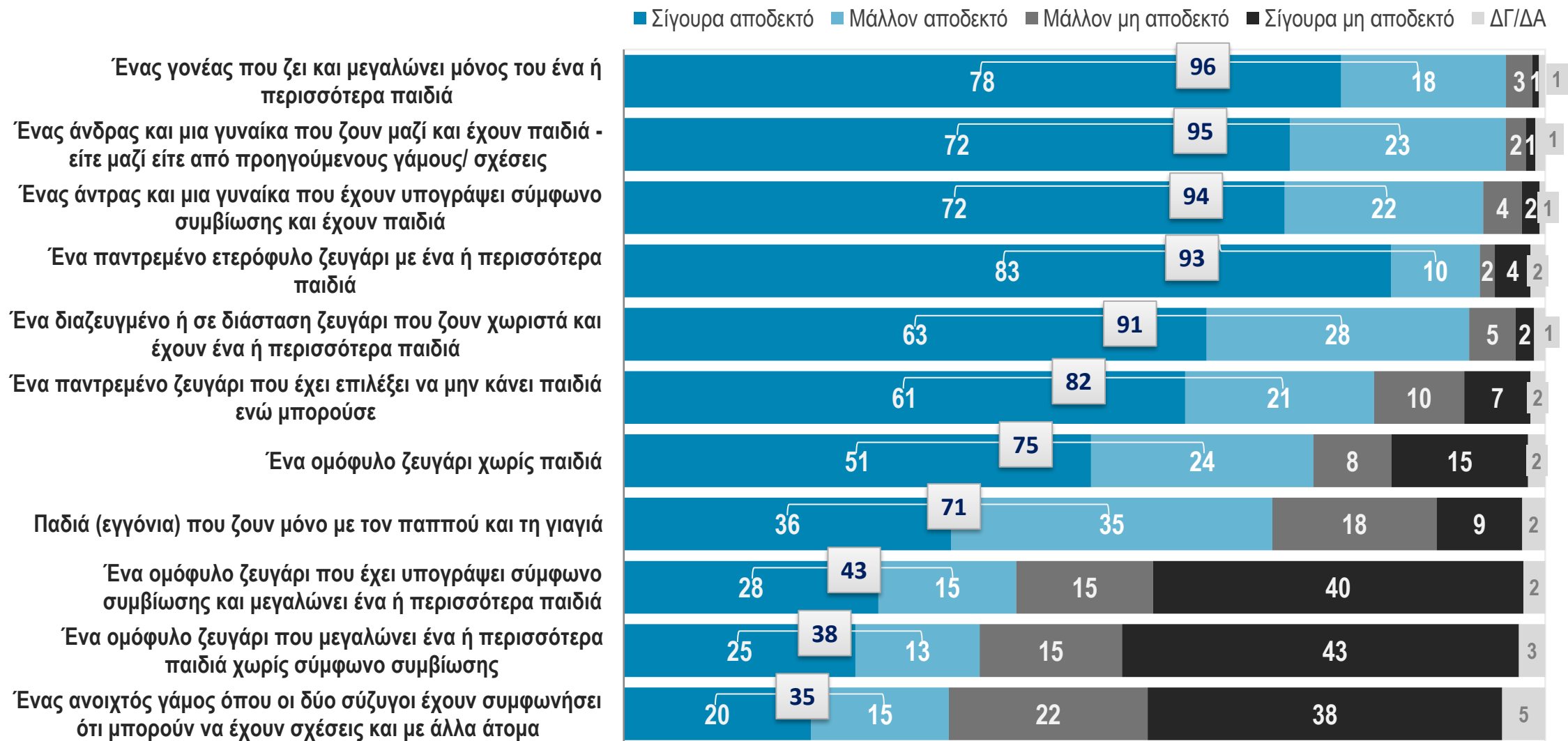


ΕΝΟΤΗΤΑ 4

Οι νέες μορφές οικογένειας

ΠΟΣΟ ΑΠΟΔΕΚΤΕΣ ΕΙΝΑΙ ΟΙ ΝΕΕΣ ΜΟΡΦΕΣ ΟΙΚΟΓΕΝΕΙΑΣ

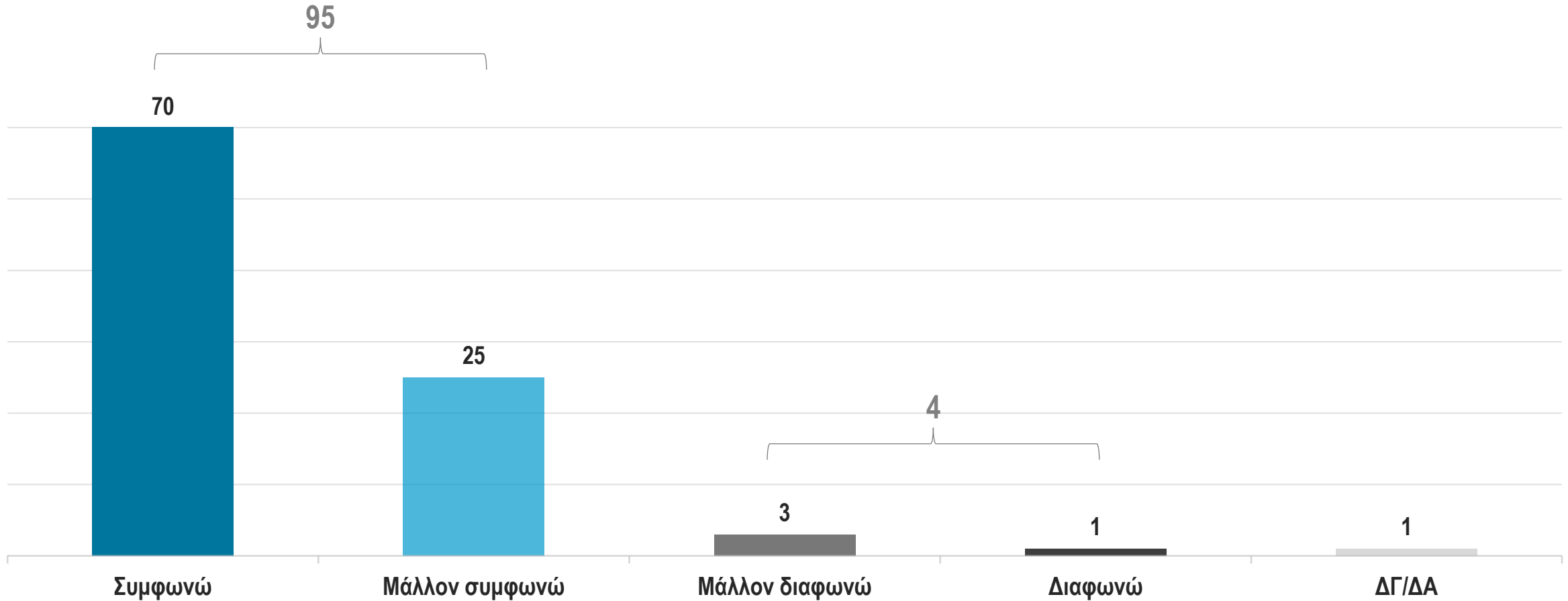
Καθώς οι κοινωνίες εξελίσσονται, νέες μορφές οικογένειας εμφανίζονται δίπλα στην πυρηνική οικογένεια, δηλαδή την οικογένεια που αποτελείται από ένα παντρεμένο ετερόφυλο ζευγάρι με παιδιά. Για κάθε έναν από τους παρακάτω τύπους οικογενειών, παρακαλώ σημειώστε εάν είναι ή δεν είναι αποδεκτός από εσάς:



ΑΠΟΨΗ ΓΙΑ ΤΗΝ ΕΥΚΟΛΙΑ ΜΕ ΤΗΝ ΟΠΟΙΑ ΧΩΡΙΖΟΥΝ ΤΑ ΝΕΑ ΖΕΥΓΑΡΙΑ

Εσείς συμφωνείτε ή διαφωνείτε με την παρακάτω άποψη για τα νέα ζευγάρια;

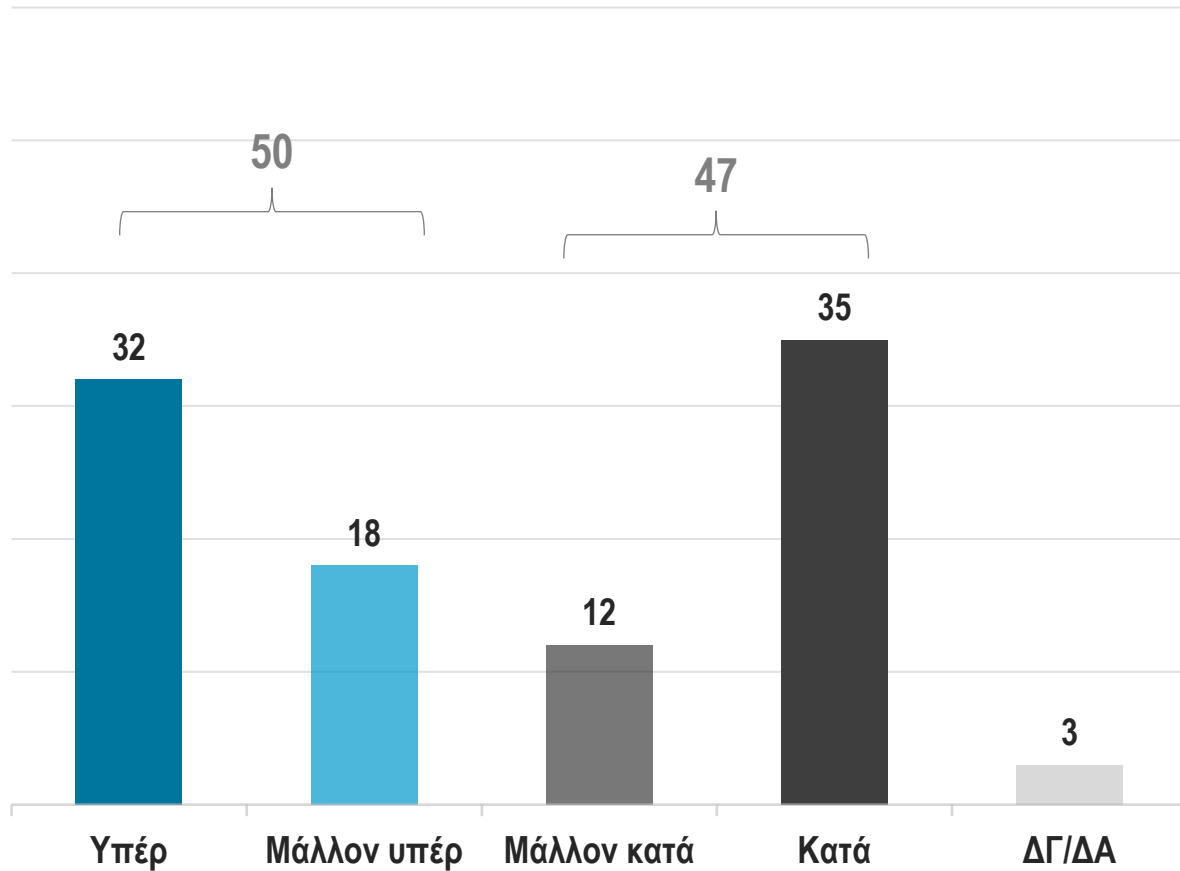
Τα παντρεμένα ζευγάρια σήμερα χωρίζουν πολύ πιο εύκολα σε σχέση με παλιότερα



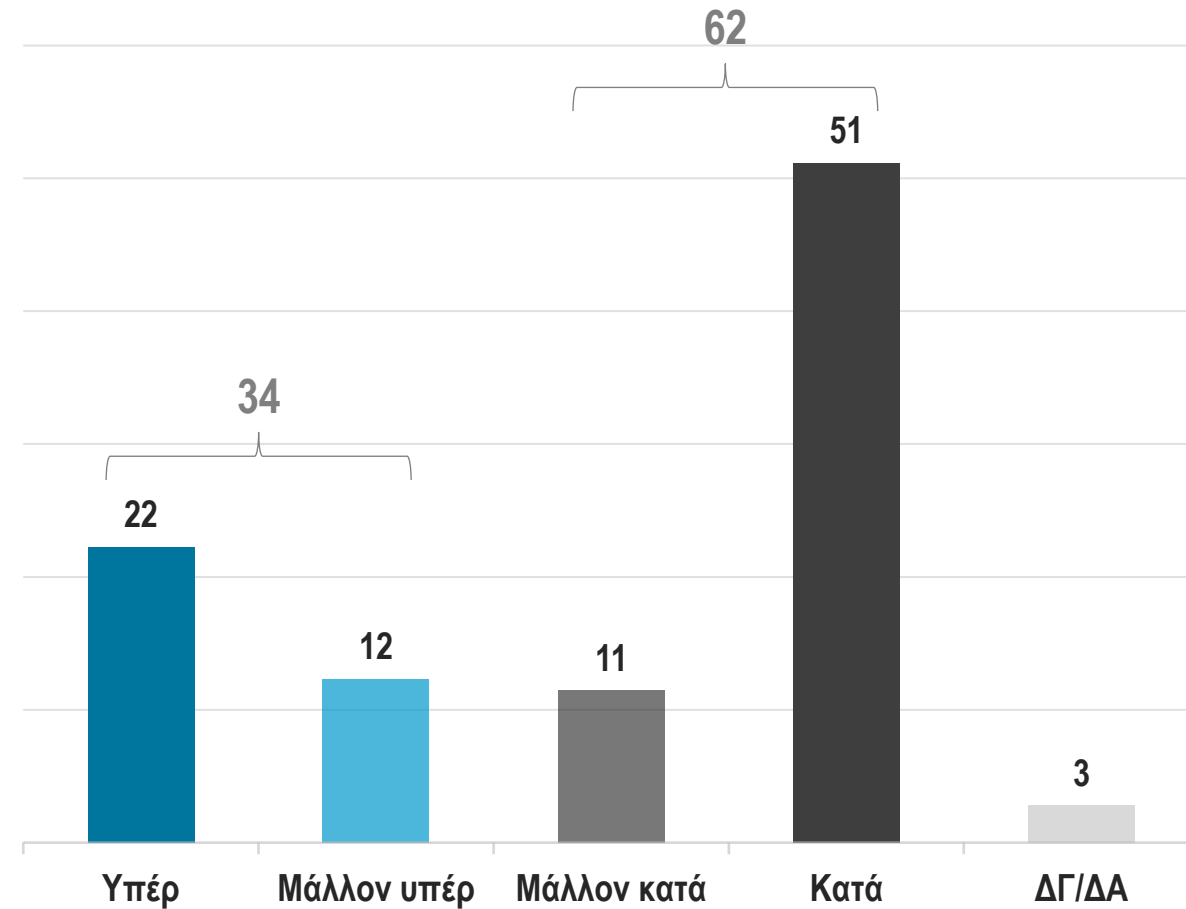
ΑΠΟΨΗ ΓΙΑ ΤΟΝ ΓΑΜΟ ΜΕΤΑΞΥ ΑΤΟΜΩΝ ΤΟΥ ΙΔΙΟΥ ΦΥΛΟΥ και ΤΗΝ ΥΙΟΘΕΣΙΑ ΑΠΟ ΟΜΟΦΥΛΑ ΖΕΥΓΑΡΙΑ

Είστε υπέρ ή κατά...

...του γάμου μεταξύ ατόμων του ίδιου φύλου

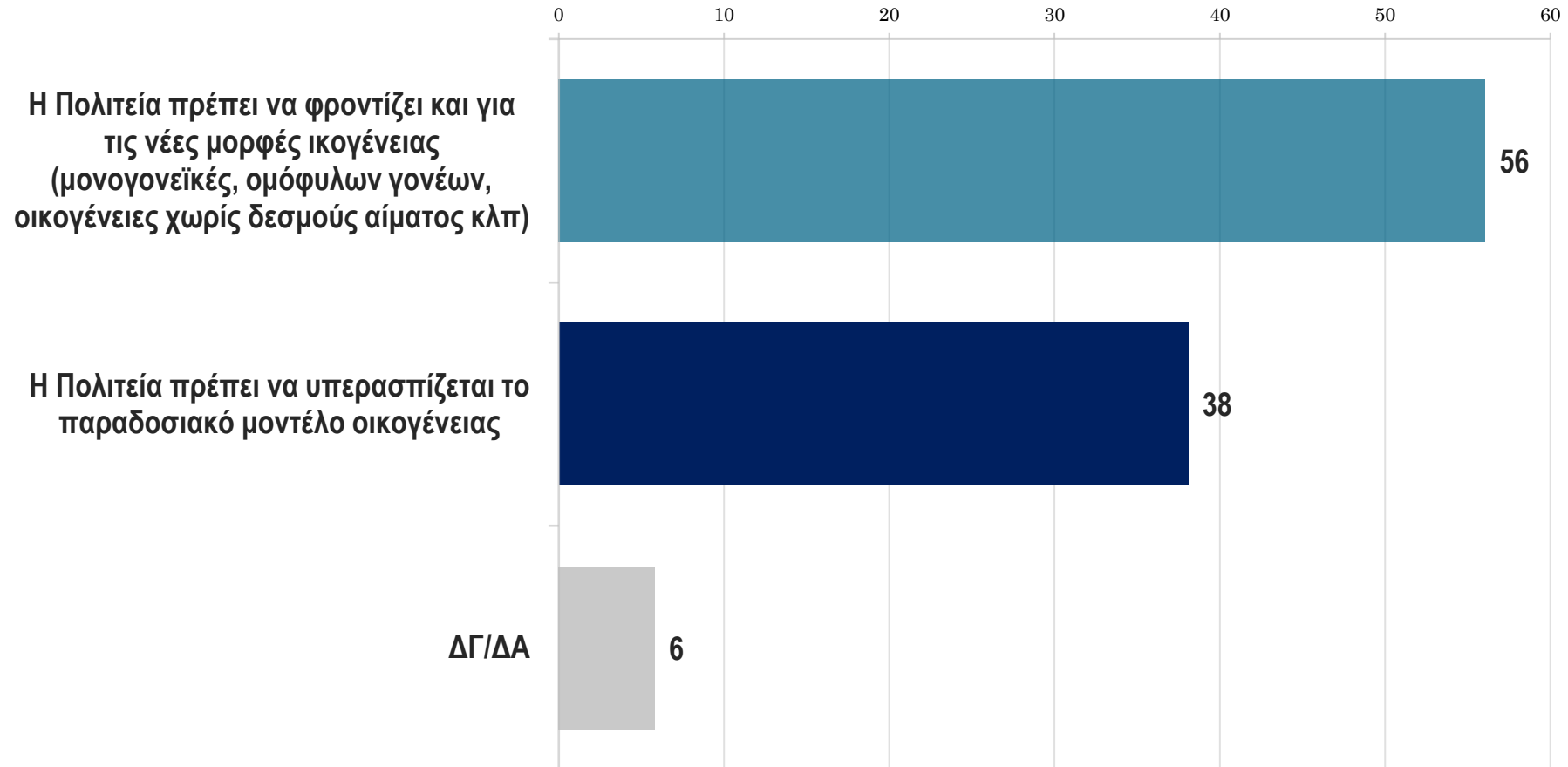


...της υιοθεσίας παιδιού από ομόφυλα ζευγάρια



ΑΠΟΨΗ ΓΙΑ ΤΟΝ ΡΟΛΟ ΤΗΣ ΠΟΛΙΤΕΙΑΣ ΟΣΟΝ ΑΦΟΡΑ ΤΙΣ ΝΕΕΣ ΜΟΡΦΕΣ ΟΙΚΟΓΕΝΕΙΑΣ

Με ποια από τις παρακάτω φράσεις συμφωνείτε περισσότερο;

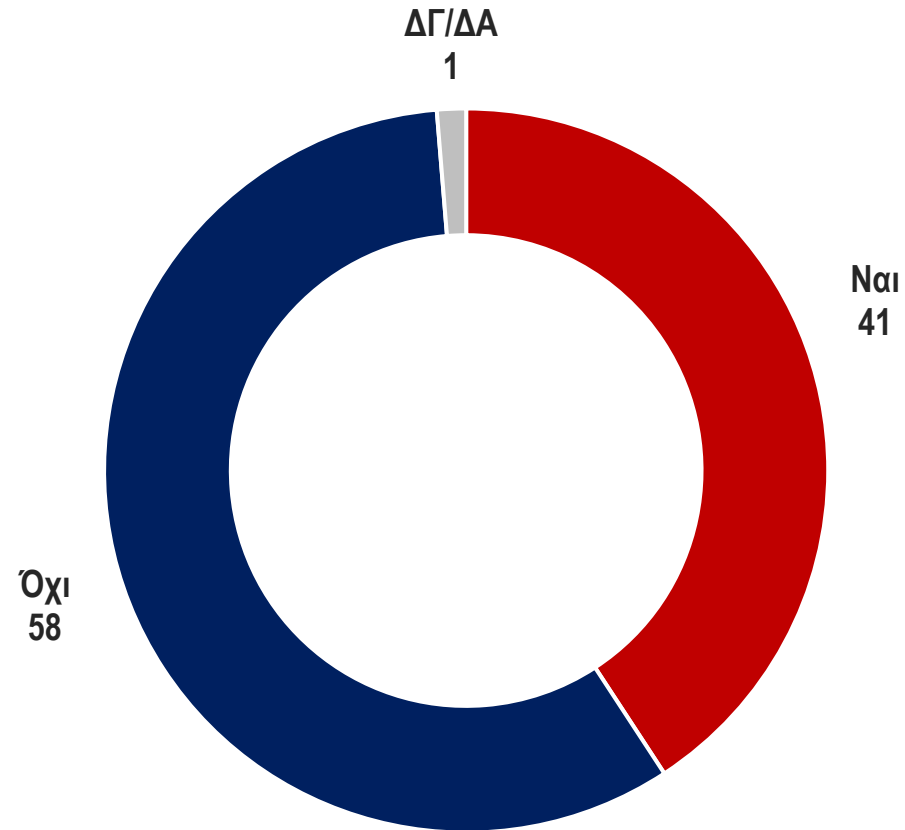


ΕΝΟΤΗΤΑ 5

Η σκοτεινή πλευρά: ενδοοικογενειακή βία

ΕΧΟΥΝ ΥΠΑΡΞΕΙ ΘΥΜΑ ΟΙΚΟΓΕΝΕΙΑΚΗΣ ΒΙΑΣ;

Έχετε υπάρξει ποτέ θύμα βίας (λεκτικής, σωματικής, ψυχολογικής) κάποιου-ας στο οικογενειακό σας περιβάλλον;



ΕΧΟΥΝ ΥΠΑΡΞΕΙ ΘΥΜΑ ΟΙΚΟΓΕΝΕΙΑΚΗΣ ΒΙΑΣ;

Αναλυτικά στοιχεία

ΦΥΛΟ, ΗΛΙΚΙΑ & ΟΙΚΟΓΕΝΕΙΑΚΗ ΚΑΤΑΣΤΑΣΗ

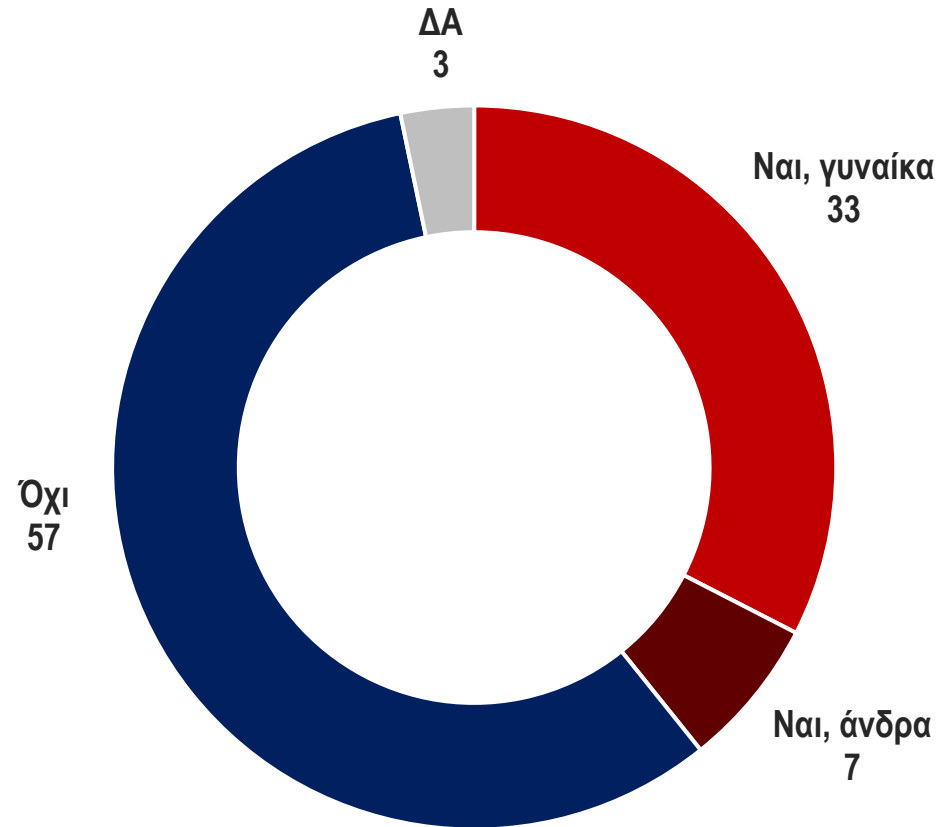
	ΣΥΝΟΛΟ	Άνδρας	Γυναίκα	17 - 34	35 - 54	55 - 64	65 +	Παντρεμένοι (ή σε σύμφωνο συμβίωσης)	Μη παντρεμένοι
Ναι	41	33	48	43	44	43	33	36	46
Όχι	58	65	51	54	54	57	67	64	52
ΔΓ/ΔΑ	1	2	1	3	2	1	0	1	2

ΜΕ ΠΑΙΔΙΑ ή ΧΩΡΙΣ & ΣΧΕΣΗ ΜΕ ΤΗ ΘΡΗΣΚΕΙΑ

	ΣΥΝΟΛΟ	Γονείς με παιδιά έως 17 ετών	Γονείς με ενήλικα παιδιά	Δεν έχουν παιδιά	Ναι & Μάλλον ναι Θρησκευόμενοι	Όχι & Μάλλον όχι Θρησκευόμενοι
Ναι	41	40	40	43	38	45
Όχι	58	60	59	55	61	54
ΔΓ/ΔΑ	1	1	1	2	1	1

ΓΝΩΡΙΖΟΥΝ ΚΑΠΟΙΟ ΘΥΜΑ ΒΙΑΣ ΣΤΟ ΟΙΚΟΓΕΝΕΙΑΚΟ ΠΕΡΙΒΑΛΛΟΝ;

Γνωρίζετε κάποιο άτομο στο οικογενειακό σας περιβάλλον που είναι θύμα βίας (λεκτικής, σωματικής, ψυχολογικής), περιστασιακά ή συστηματικά, κάποιου άλλου μέλους της οικογένειας;



ΓΝΩΡΙΖΟΥΝ ΚΑΠΟΙΟ ΘΥΜΑ ΒΙΑΣ ΣΤΟ ΟΙΚΟΓΕΝΕΙΑΚΟ ΠΕΡΙΒΑΛΛΟΝ;

Αναλυτικά στοιχεία

ΦΥΛΟ, ΗΛΙΚΙΑ & ΟΙΚΟΓΕΝΕΙΑΚΗ ΚΑΤΑΣΤΑΣΗ

	ΣΥΝΟΛΟ	Άνδρας	Γυναίκα	17 - 34	35 - 54	55 - 64	65 +	Παντρεμένοι (ή σε σύμφωνο συμβίωσης)	Μη παντρεμένοι
Ναι, γυναίκα	33	25	41	31	36	33	30	27	39
Ναι, άνδρα	7	6	8	6	4	9	8	6	7
Όχι	57	64	50	58	55	56	61	63	52
ΔΑ	3	5	1	5	5	2	1	3	3

ΜΕ ΠΑΙΔΙΑ Ή ΧΩΡΙΣ & ΣΧΕΣΗ ΜΕ ΤΗ ΘΡΗΣΚΕΙΑ

	ΣΥΝΟΛΟ	Γονείς με παιδιά έως 17 ετών	Γονείς με ενήλικα παιδιά	Δεν έχουν παιδιά	Ναι & Μάλλον ναι Θρησκευόμενοι	Όχι & Μάλλον όχι Θρησκευόμενοι
Ναι, γυναίκα	33	29	32	36	31	37
Ναι, άνδρα	7	5	10	6	7	8
Όχι	57	61	57	54	60	53
ΔΑ	3	5	1	4	3	3

1990 - 2024 | 34 years  kaparesearch

Translating data into policy and practice

kaparesearch.com