

Έρευνα καταγραφής των
πολιτικών & κοινωνικών εξελίξεων

Ελληνοτουρκικά θέματα

Δεκέμβριος 2021-
Ιανουάριος 2022



Ταυτότητα της έρευνας



Επωνυμία Εταιρείας: MRB HELLAS S.A. (Αριθμός Μητρώου ΕΣΡ:3)

Εντολέας της δημοσκόπησης: ΕΛΙΑΜΕΠ –ΔΙΑΝΕΟΣΙΣ –Instabul Policy Center

Σκοπός της δημοσκόπησης: Αποτύπωση των απόψεων των πολιτών για τις ελληνοτουρκικές σχέσεις

Ηλικία: 17 και άνω

Μέγεθος δείγματος: 1.008 άτομα

Γεωγραφική κάλυψη: Πανελλαδική (Αθήνα, Θεσσαλονίκη, Αστικές, Ημιαστικές, Αγροτικές περιοχές)

Χρονικό διάστημα συλλογής στοιχείων: Δεκέμβριος 2021

Μέθοδος δειγματοληψίας: Στρωματοποιημένη Πανελλαδική Δειγματοληψία.

Μέθοδος συλλογής των στοιχείων: Τηλεφωνική έρευνα με τη χρήση του ειδικού συστήματος τηλεφωνικών συνεντεύξεων CATI (computer aided telephone interviews). Ακολουθήθηκε η διαδικασία της τυχαίας επιλογής τηλεφωνικών αριθμών- (random dialing). (Σταθερά και Κινητά Τηλέφωνα) & Διαδικτυακή έρευνα με την χρήση CAWI (αντιπροσωπευτικό του πληθυσμού panel)

Παράμετροι στατιστικής στάθμισης: Το συνολικό δείγμα σταθμίζεται ως προς: Φύλο/Ηλικία/Περιφέρεια/Αστικότητα/Περιοχή ψήφου/Μόρφωση.



Επωνυμία Εταιρείας: KONDA

Εντολέας της δημοσκόπησης: ΕΛΙΑΜΕΠ –ΔΙΑΝΕΟΣΙΣ –Instabul Policy Center

Σκοπός της δημοσκόπησης: Αποτύπωση των απόψεων των πολιτών για τις ελληνοτουρκικές σχέσεις

Ηλικία: 15 και άνω

Μέγεθος δείγματος: 2.731 άτομα

Γεωγραφική κάλυψη: Παντουρκική (Αστικές, Ημιαστικές, Αγροτικές περιοχές)

Χρονικό διάστημα συλλογής στοιχείων: Δεκέμβριος 2021

Μέθοδος δειγματοληψίας: Στρωματοποιημένη Δειγματοληψία.

Μέθοδος συλλογής των στοιχείων: Οι συνεντεύξεις πραγματοποιήθηκαν μετά από τηλεφώνημα με άτομα που συμφώνησαν να συμπεριληφθούν στο πάνελ της KONDA. Οι πάνελ έχουν συμμετάσχει εθελοντικά στο σύστημά μας. Ποσοτώσεις ηλικίας και φύλου εφαρμόστηκαν κατά τη συλλογή δεδομένων.

Παράμετροι στατιστικής στάθμισης: Το συνολικό δείγμα σταθμίζεται ως προς Φύλο, Περιοχή και Lifestyle/ Τρόπο ζωής

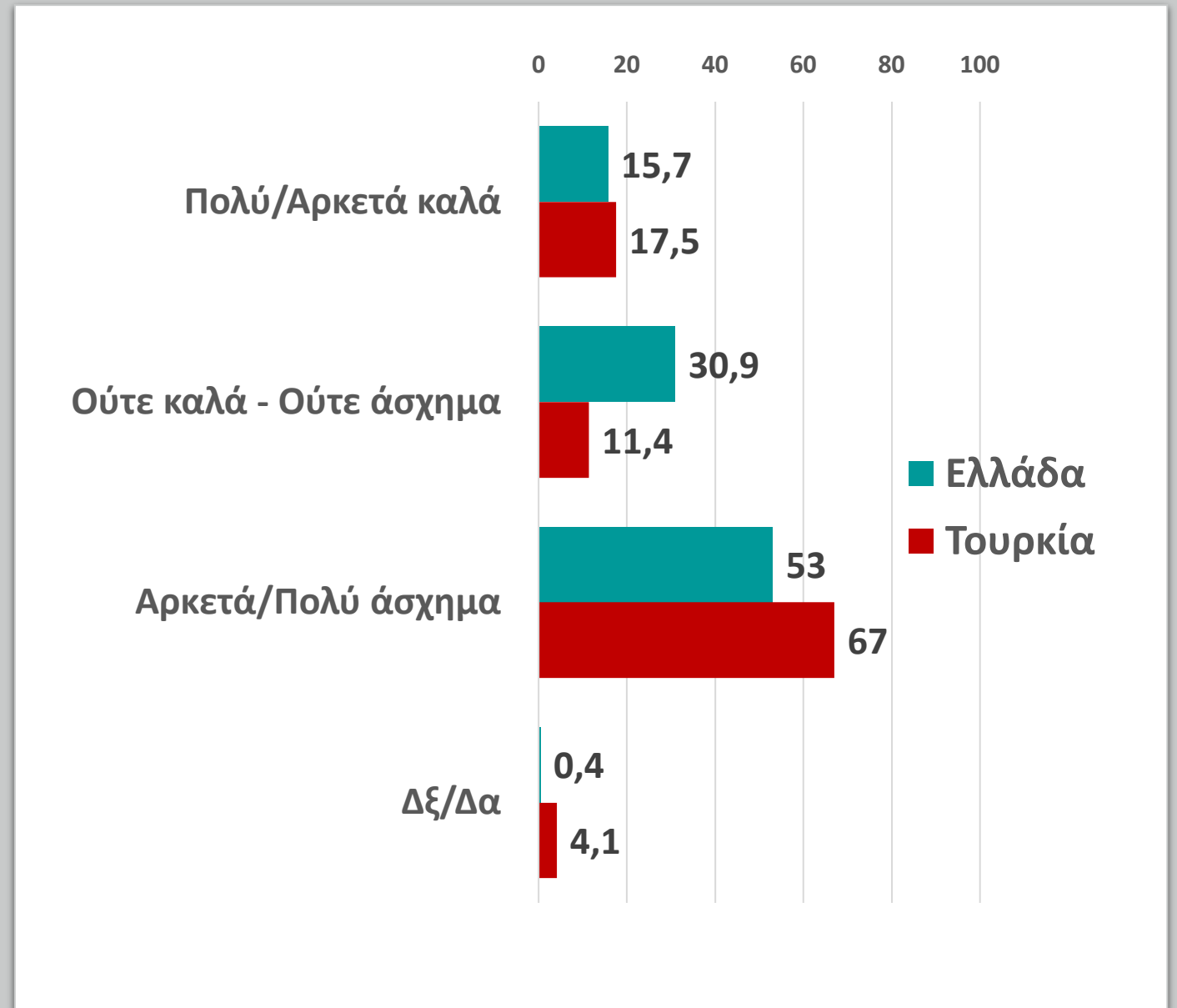
1. Εκτιμήσεις για την κατάσταση στην χώρα γενικά / Προσωπική κατάσταση
2. Προσλαμβάνουσες μεταξύ των λαών Ελλάδας – Τουρκίας
3. Προσλαμβάνουσες για την συνολική πολιτική της κάθε χώρας απέναντι στην άλλη –
4. Ο διεθνής παράγοντας
5. Βαθμός «υπερηφάνειας»-Λειτουργία των Θεσμών και Επιτεύγματα
6. Ο ρόλος της θρησκείας στην ζωή των πολιτών των 2 χωρών



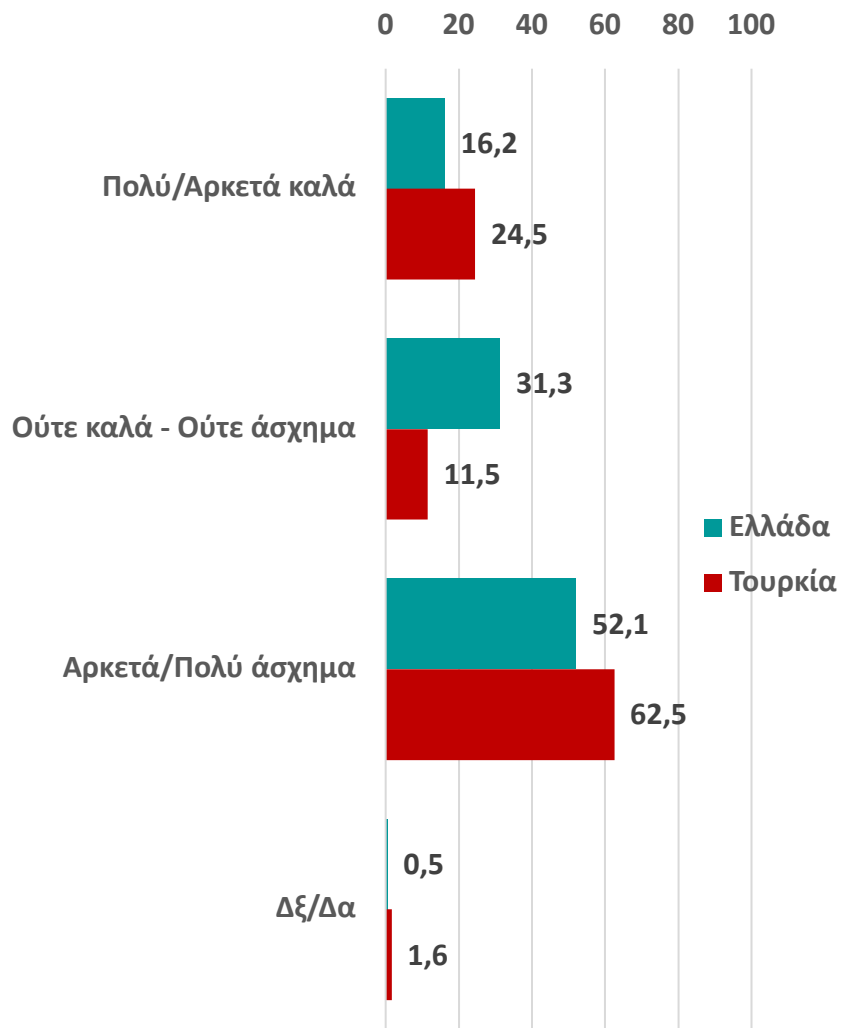
1. Εκτιμήσεις για την κατάσταση στην χώρα γενικά / Προσωπική κατάσταση

• Δείκτης αισιοδοξίας-
*Πως πάνε τα πράγματα
στην χώρα (Ελλάδα-
Τουρκία);*

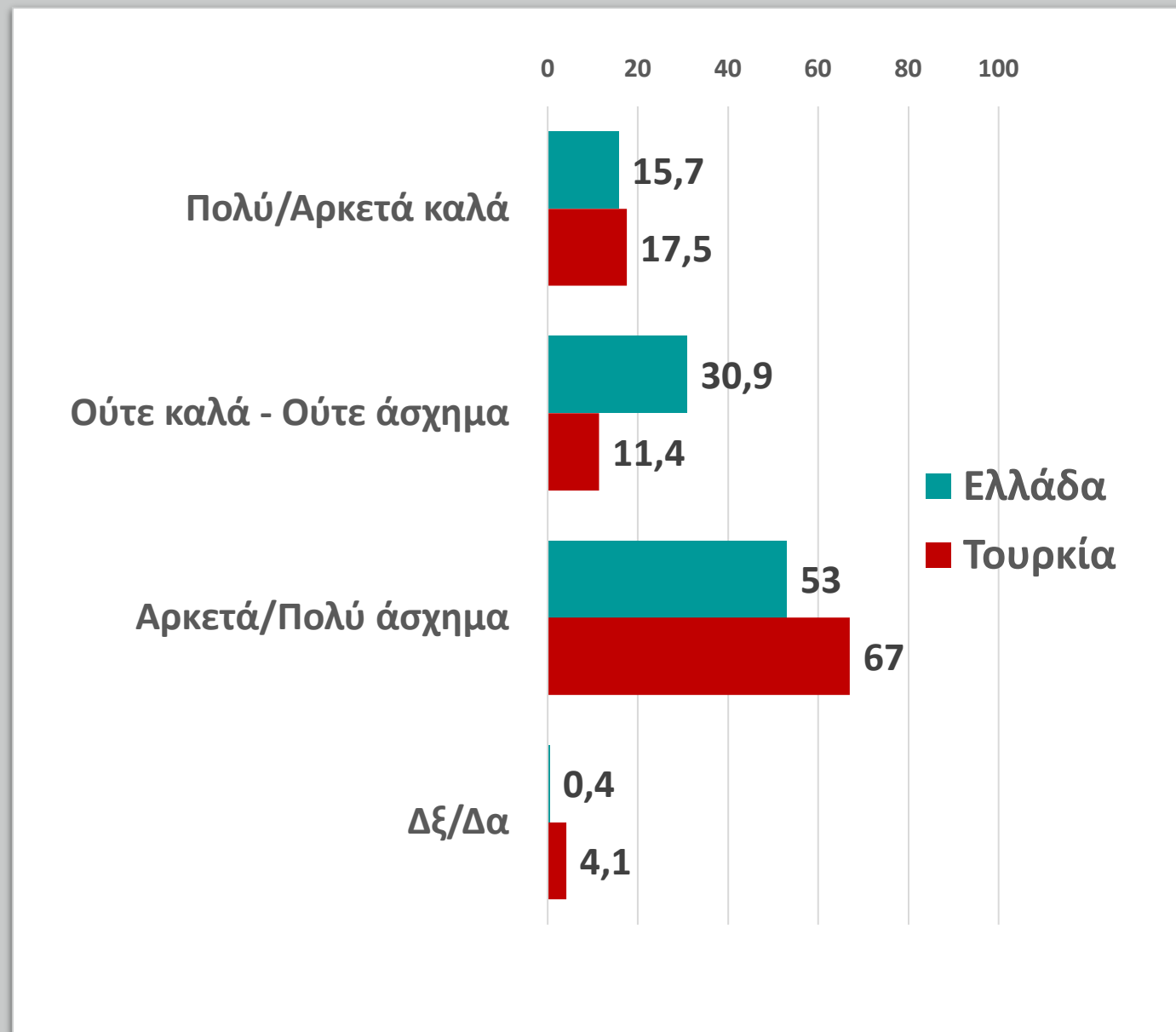
• Σύνολο ερωτηθέντων
(N=1008)



• Δείκτης αισιοδοξίας-



2021

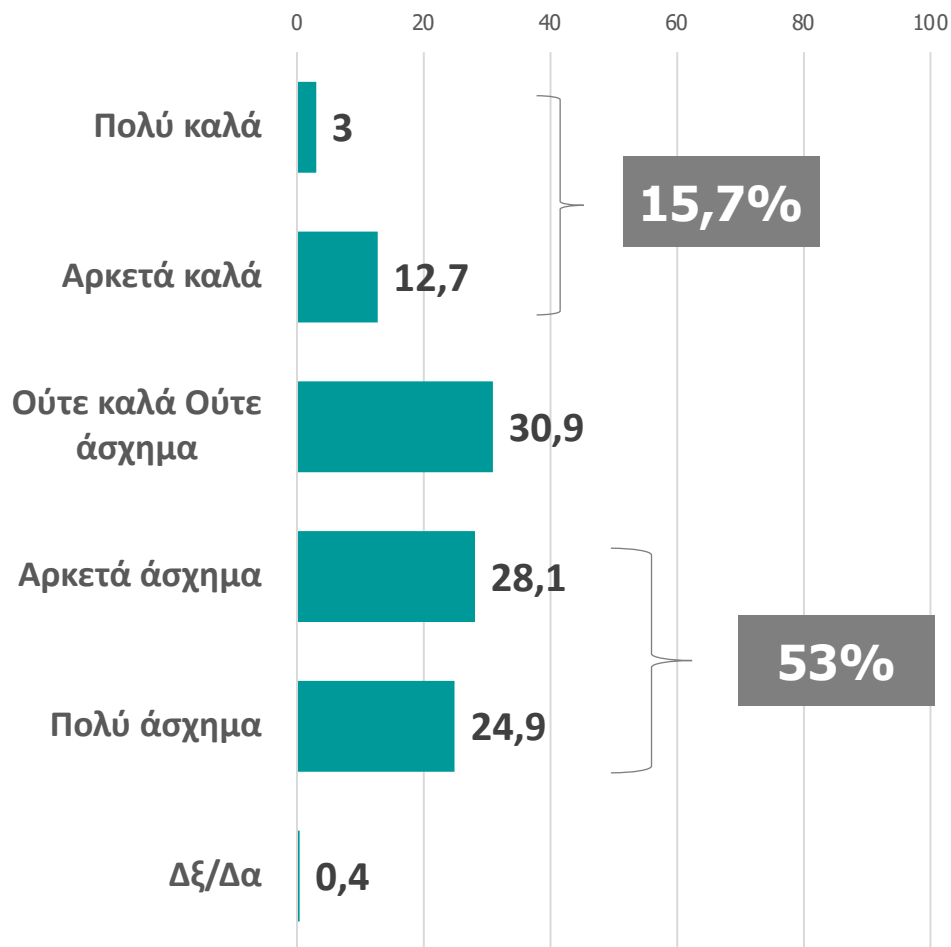


2022

Δείκτης αισιοδοξίας- Πως πάνε τα πράγματα στην χώρα (Ελλάδα);

Κατ' αρχάς θα ήθελα να μου πείτε, πώς πιστεύετε ότι πάνε τα πράγματα γενικά, στην χώρα μας....

Σύνολο ερωτηθέντων (N=1022)



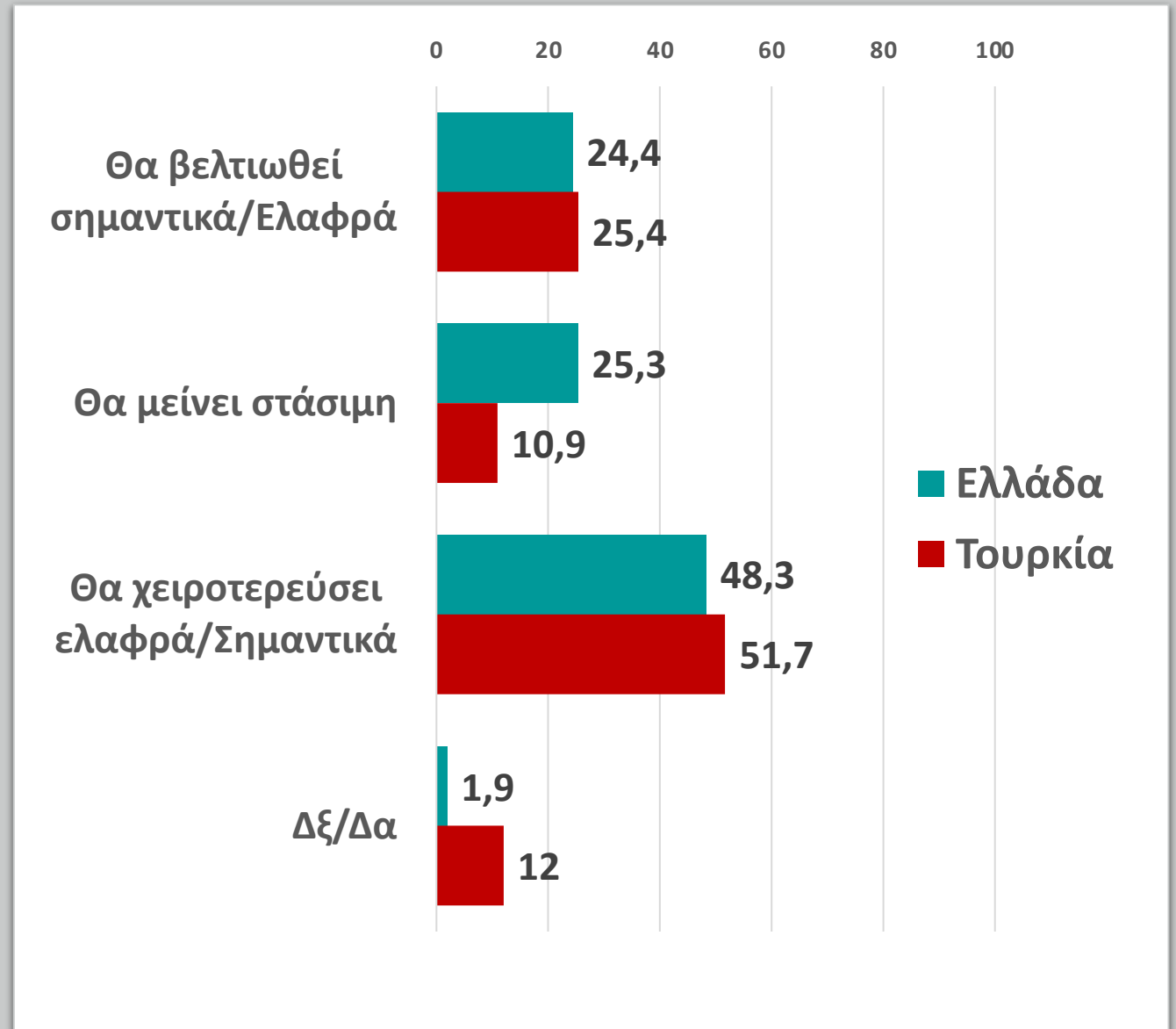
κλίμακα πολιτικής τοποθέτησης 1 =αριστερά-10=δεξιά

	ΣΥΝΟΛΟ ΕΡΩΤΗΘΕΝΤΩΝ	'1-2	'3-4	'5	'6-7	'8-10	ΔΞ/ΔΑ
Base	1008	56	185	350	189	118	110
Πολύ/Αρκετά 'καλά	15,7	14,5	16,2	11	20,9	28,6	7,6
Ούτε καλά – Ούτε άσχημα	30,9	9,9	22,1	38,9	37,1	27,1	25
Αρκετά/Πολύ άσχημα	53	75,6	61,4	50,2	42	44,3	64,3
Δξ/Δα	0,4	0	0,3	0	0	0	3,1

	ΣΥΝΟΛΟ ΕΡΩΤΗΘΕΝΤΩΝ	ΑΝΔΡΕΣ	ΓΥΝΑΙΚΕΣ	17-34	35-44	45-54	55-64	65+
Base	1008	490	518	280	186	166	143	233
Πολύ/Αρκετά 'καλά	15,7	19,8	11,8	12,2	12,1	13,2	19,7	22,1
Ούτε καλά – Ούτε άσχημα	30,9	31,6	30,3	31,7	27,7	36	27,1	31,4
Αρκετά/Πολύ άσχημα	53	48,2	57,5	55,9	58,7	50,5	53,3	46,6
Δξ/Δα	0,4	0,3	0,5	0,2	1,5	0,4	0	0

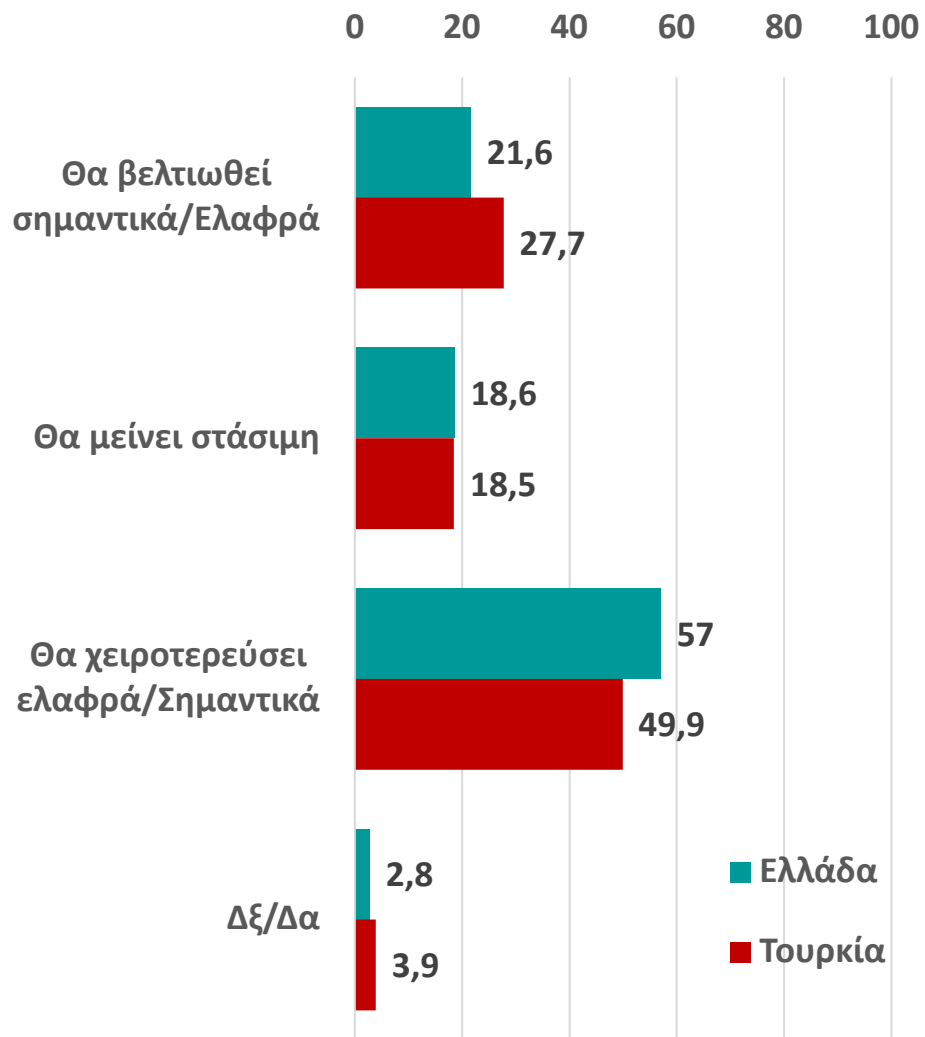
Δείκτης αισιοδοξίας-
Εκτίμηση για οικονομική
κατάσταση χώρας τους
επόμενους 12 μήνες
(Ελλάδα- Τουρκία)

Σύνολο ερωτηθέντων
(N=1008)

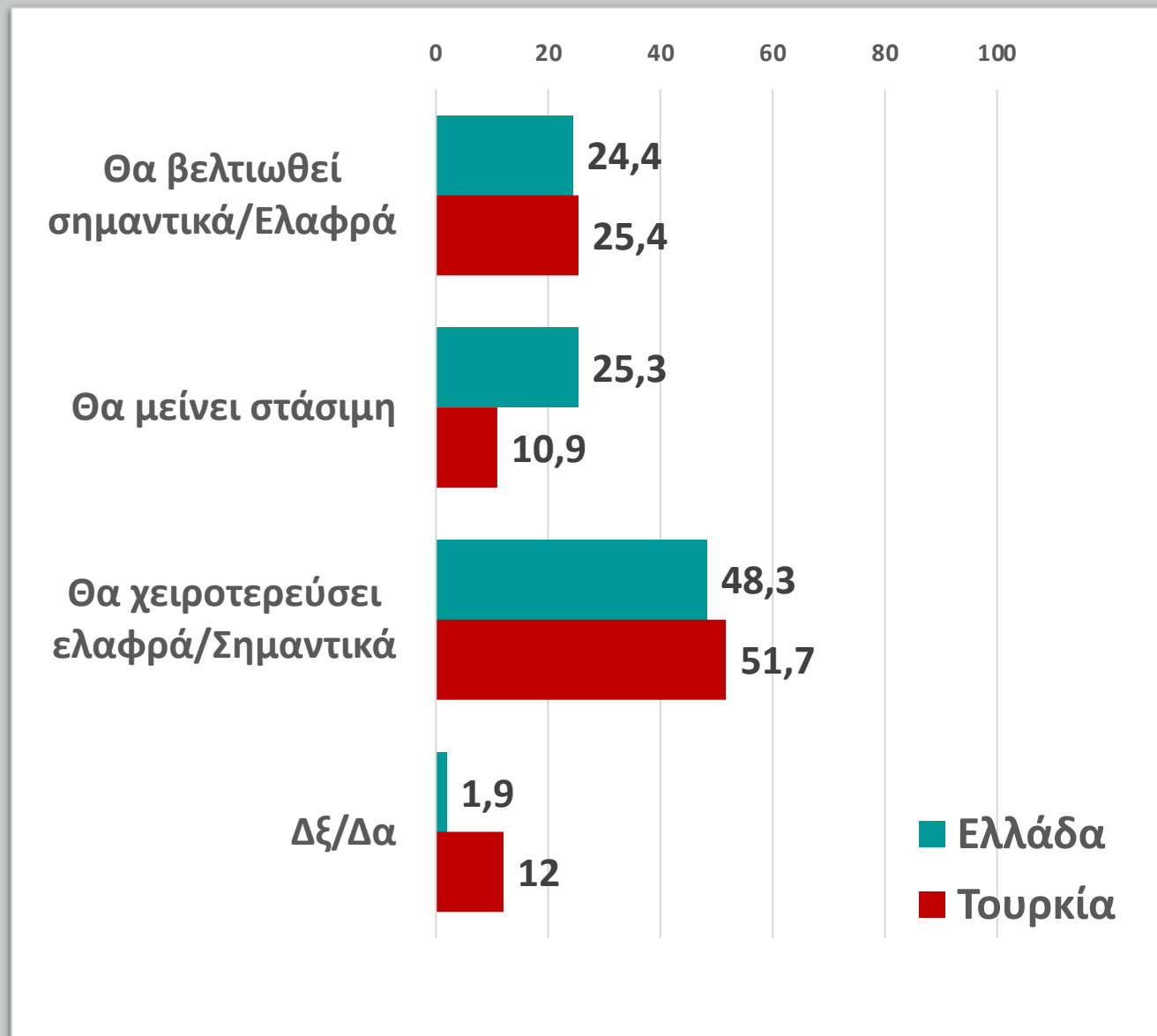


2022

Δείκτης αισιοδοξίας- Εκτίμηση για οικονομική κατάσταση
 χώρας τους επόμενους 12 μήνες (Ελλάδα- Τουρκία)



2021

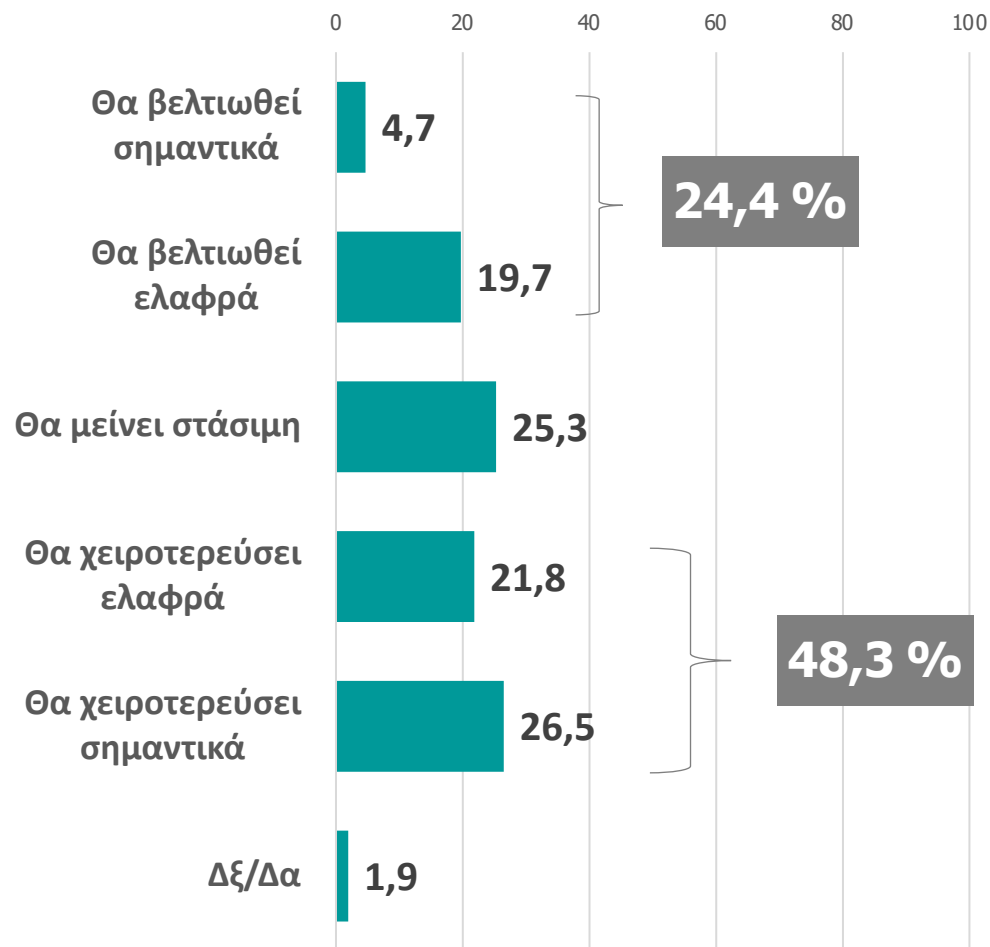


2022

Δείκτης αισιοδοξίας- Εκτίμηση για οικονομική κατάσταση χώρας τους επόμενους 12 μήνες (Ελλάδα)

Στη διάρκεια του 2021 δηλαδή των επόμενων 12 μηνών, θα λέγατε ότι η οικονομική κατάσταση της χώρας ...

Σύνολο ερωτηθέντων (N=1008)



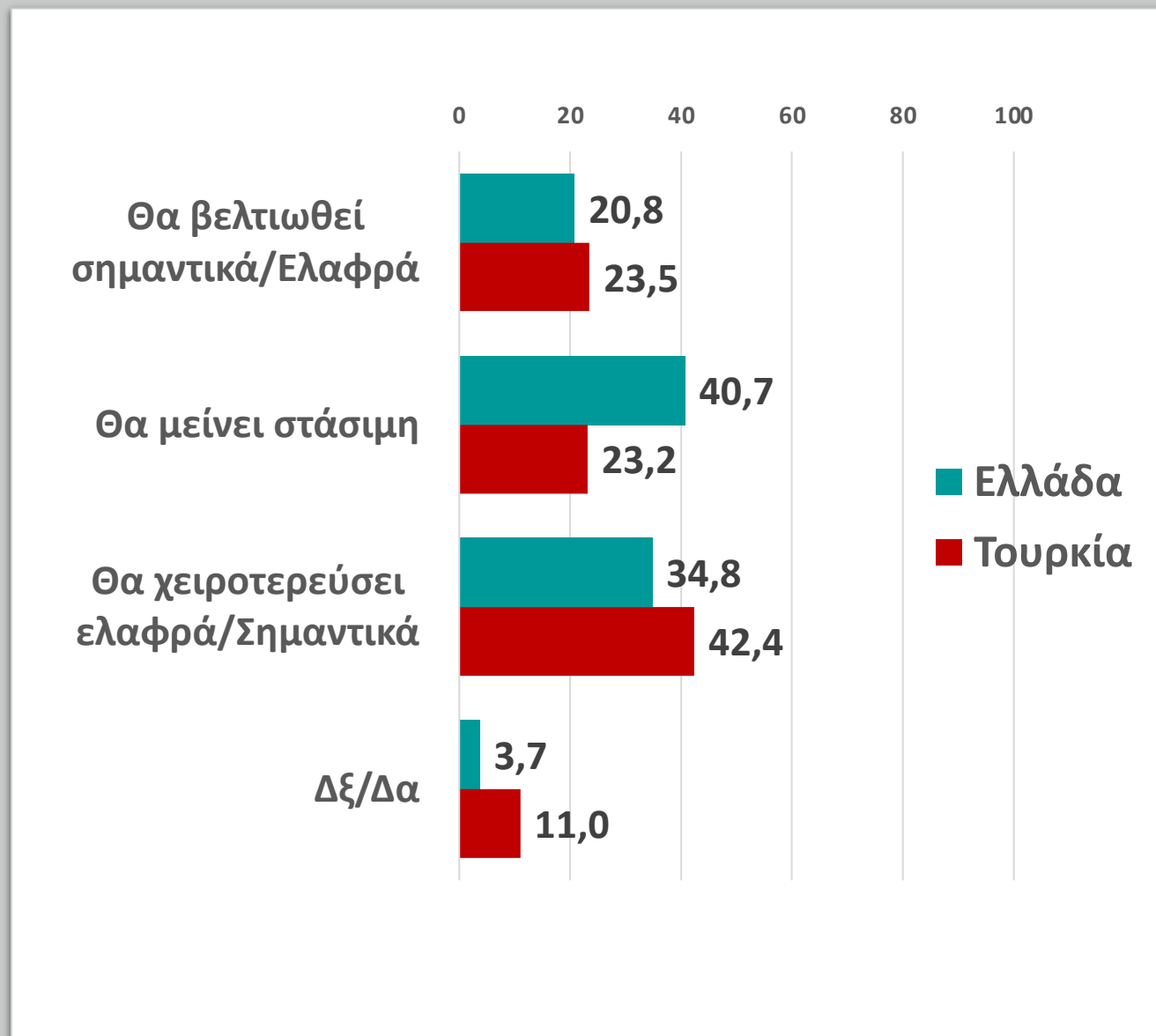
κλίμακα πολιτικής τοποθέτησης 1 =αριστερά-10=δεξιά

	ΣΥΝΟΛΟ ΕΡΩΤΗΘΕΝΤΩΝ	'1-2	'3-4	'5	'6-7	'8-10	ΔΞ/ΔΑ
Base	1008	56	185	350	189	118	110
Θα βελτιωθεί σημαντικά/Ελαφρά	24,4	7,9	19,9	25,8	35,3	31	10,5
Θα μείνει στάσιμη	25,3	39,6	18,2	27,7	21,8	25,1	28,9
Θα χειροτερεύσει ελαφρά/Σημαντικά	48,3	52,5	61,3	46,5	40,5	43	49,4
Δξ/Δα	1,9	0	0,6	0	2,4	0,9	11,2

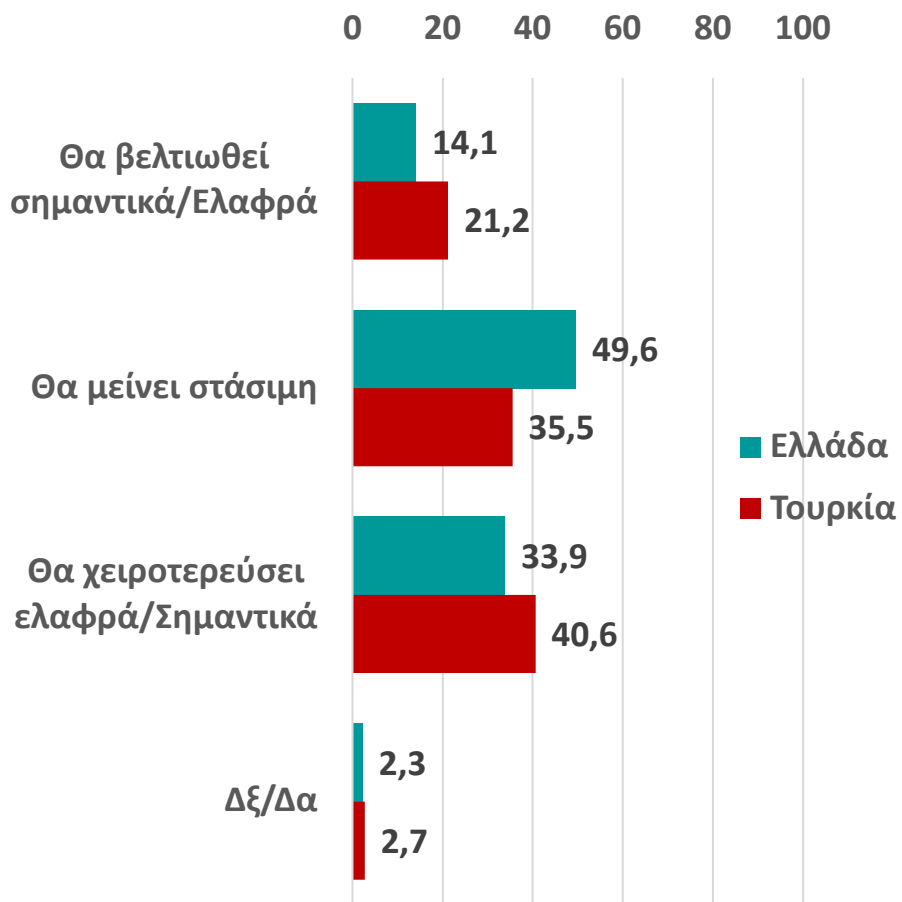
	ΣΥΝΟΛΟ ΕΡΩΤΗΘΕΝΤΩΝ	ΑΝΔΡΕΣ	ΓΥΝΑΙΚΕΣ	17-34	35-44	45-54	55-64	65+
Base	1008	490	518	280	186	166	143	233
Θα βελτιωθεί σημαντικά/Ελαφρά	24,4	28,8	20,3	20,1	23,6	22,9	25,4	30,9
Θα μείνει στάσιμη	25,3	23,5	27,1	28,4	20	29,1	27,2	22,1
Θα χειροτερεύσει ελαφρά/Σημαντικά	48,3	46,6	50	51,1	54,9	46,1	46	42,9
Δξ/Δα	1,9	1,1	2,7	0,5	1,6	1,9	1,5	4,1

Δείκτης αισιοδοξίας-
*Εκτίμηση για προσωπική
οικονομική κατάσταση
τους επόμενους 12 μήνες
(Ελλάδα- Τουρκία)*

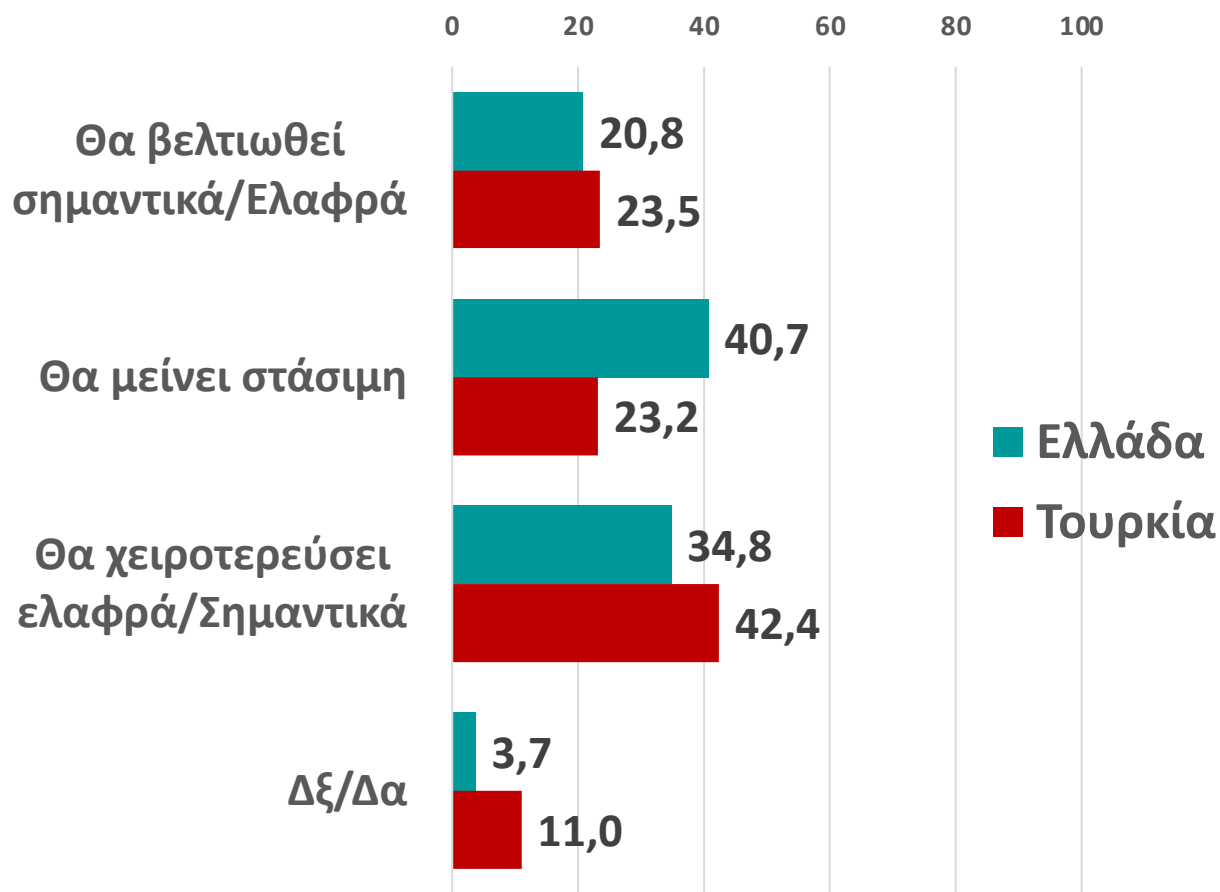
Σύνολο ερωτηθέντων
(N=1008)



Δείκτης αισιοδοξίας- Εκτίμηση για για προσωπική οικονομική κατάσταση τους επόμενους 12 μήνες (Ελλάδα- Τουρκία)



2021

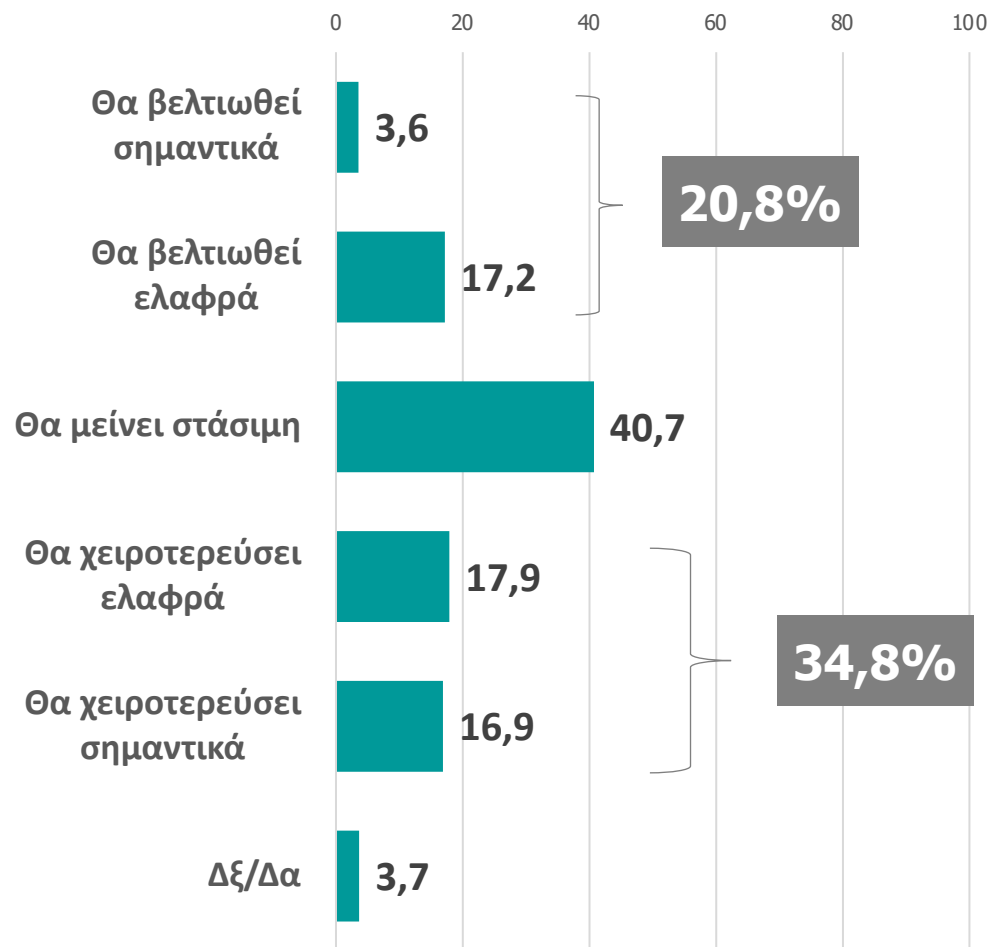


2022

Δείκτης αισιοδοξίας- Εκτίμηση για προσωπική οικονομική κατάσταση τους επόμενους 12 μήνες (Ελλάδα)

Και όσον αφορά την προσωπική σας οικονομική κατάσταση στην διάρκεια του 2021 δηλαδή των επόμενων 12 μηνών θα λέγατε ότι...

Σύνολο ερωτηθέντων (N=1008)



κλίμακα πολιτικής τοποθέτησης 1 =αριστερά-10=δεξιά

	ΣΥΝΟΛΟ ΕΡΩΤΗΘΕΝΤΩΝ	'1-2	'3-4	'5	'6-7	'8-10	ΔΞ/ΔΑ
Base	1008	56	185	350	189	118	110
Θα βελτιωθεί σημαντικά/Ελαφρά	20,8	7,6	19,2	17,8	25	25	28,3
Θα μείνει στάσιμη	40,7	43,2	35,1	48,6	43	32,8	28
Θα χειροτερεύσει ελαφρά/Σημαντικά	34,8	47,1	44,8	31,9	30,3	32,8	30,3
Δξ/Δα	3,7	2,2	0,9	1,7	1,7	9,4	13,4

	ΣΥΝΟΛΟ ΕΡΩΤΗΘΕΝΤΩΝ	ΑΝΔΡΕΣ	ΓΥΝΑΙΚΕΣ	17-34	35-44	45-54	55-64	65+
Base	1008	490	518	280	186	166	143	233
Θα βελτιωθεί σημαντικά/Ελαφρά	20,8	20,1	21,5	31,7	23,1	15,3	15,5	13,3
Θα μείνει στάσιμη	40,7	43,4	38	37,8	35,6	39,9	41,1	48,5
Θα χειροτερεύσει ελαφρά/Σημαντικά	34,8	33	36,4	27	36,3	43,6	39,5	33,6
Δξ/Δα	3,7	3,4	4,1	3,5	5	1,3	3,9	4,7



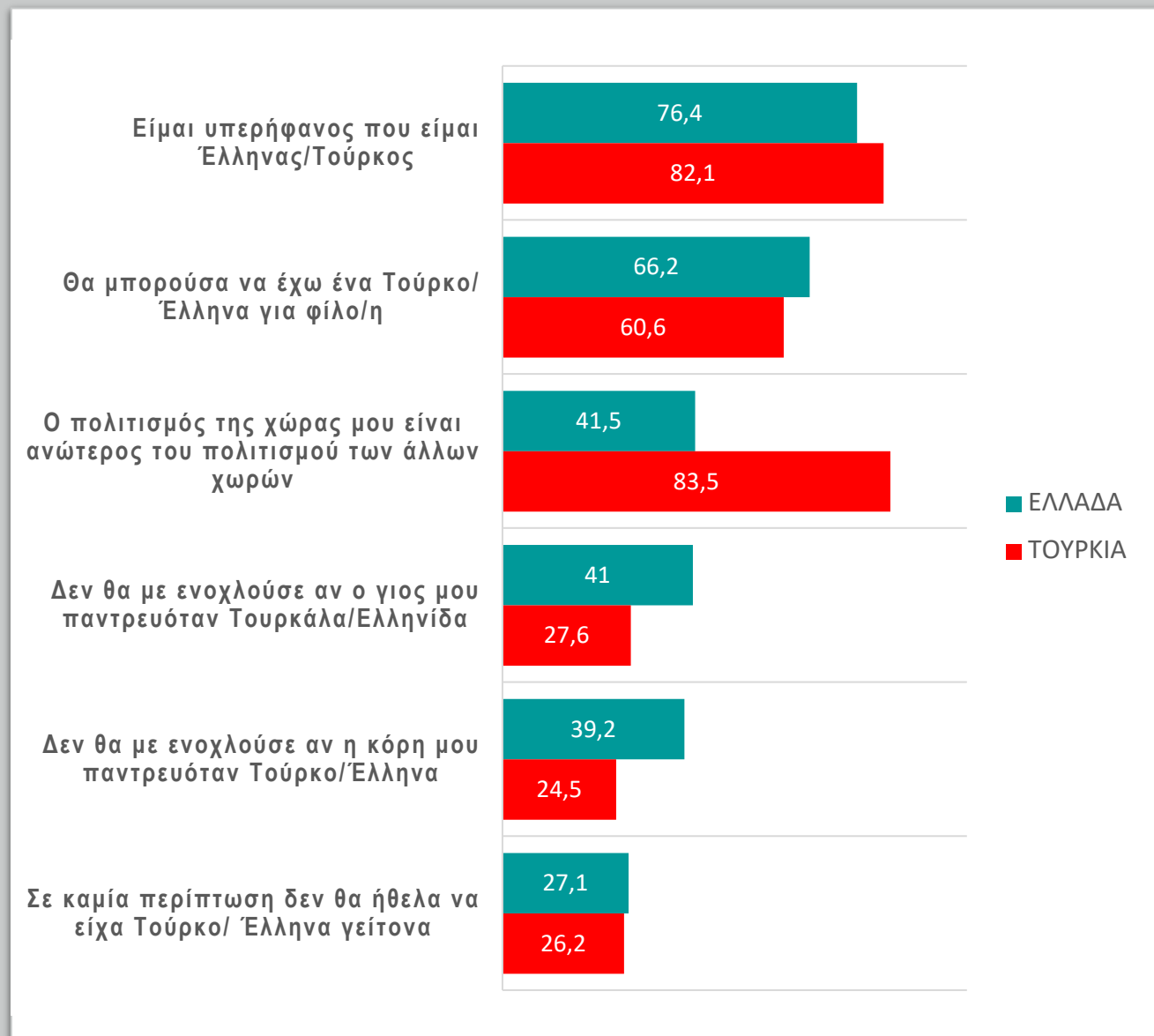
2. Βαθμός γνώσης & Προσλαμβάνουσες μεταξύ των λαών Ελλάδας – Τουρκίας

Βαθμός συμφωνίας με
απόψεις για τον πολιτισμό και
τις διαπροσωπικές
σχέσεις των 2 χωρών

*Θα σας διαβάσω ορισμένες
απόψεις και θα ήθελα να μου
πείτε πόσο συμφωνείτε η
διαφωνείτε εσείς προσωπικά;*

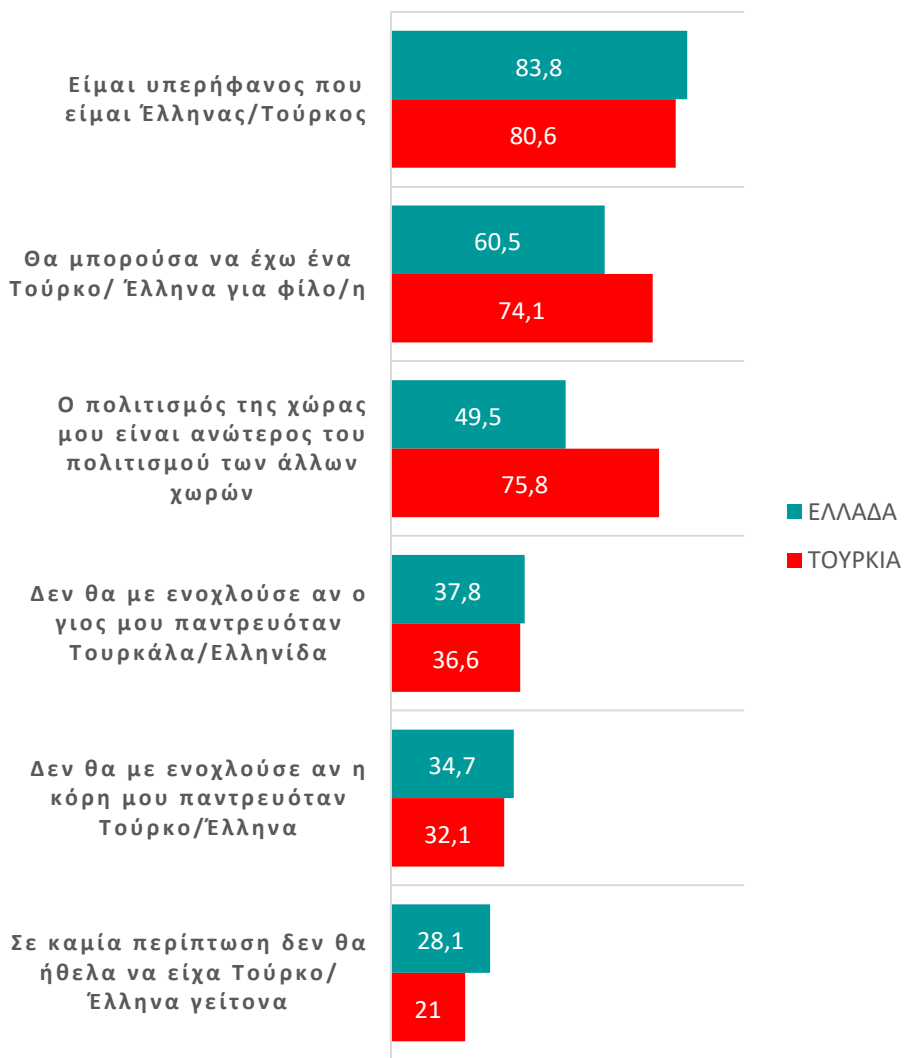
Σύνολο ερωτηθέντων
(N=1008)

Απαντούν όσοι συμφωνούν



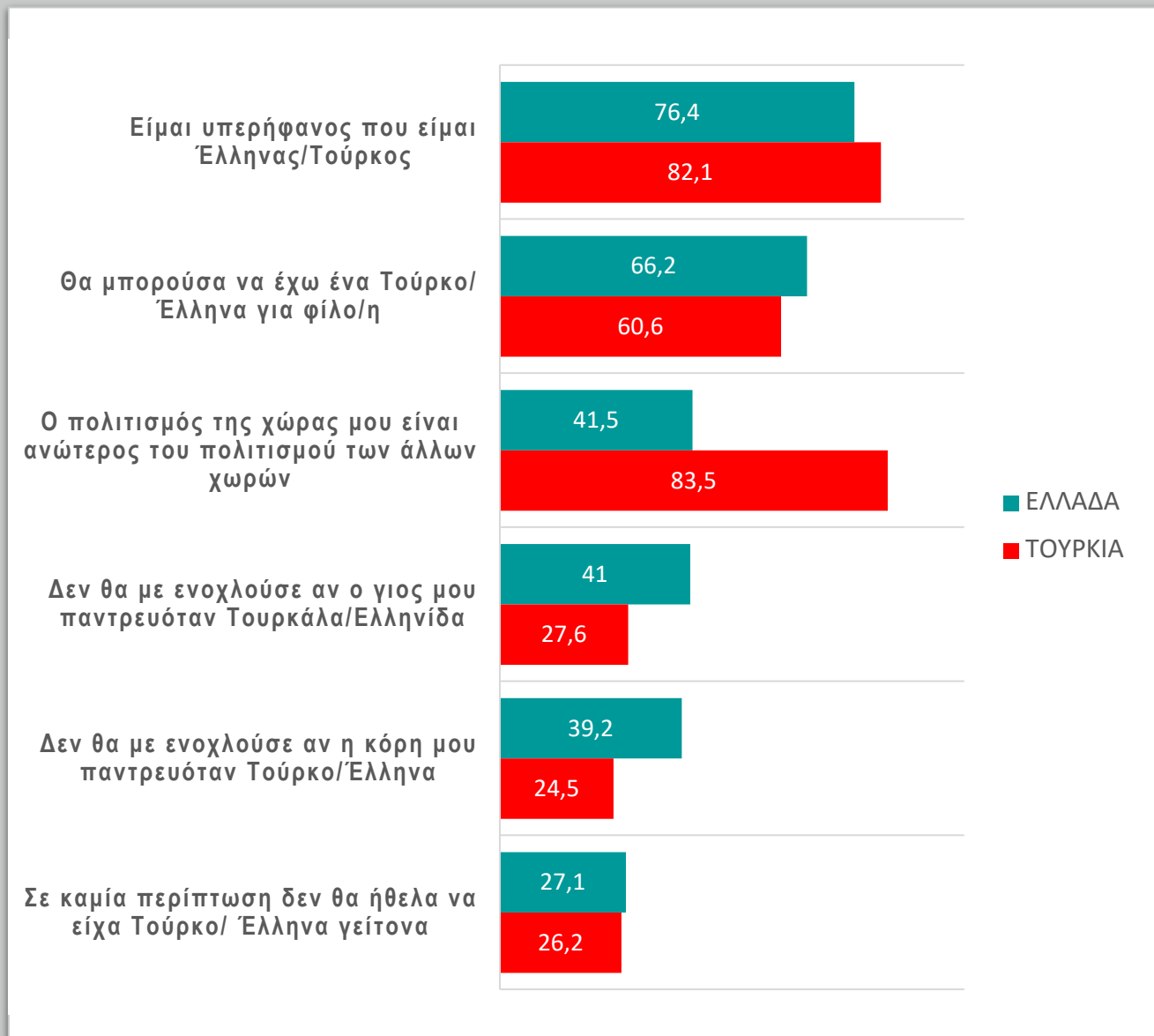
Βαθμός συμφωνίας με απόψεις για τον πολιτισμό και τις διαπροσωπικές σχέσεις των 2 χωρών

Θα σας διαβάσω ορισμένες απόψεις και θα ήθελα να μου πείτε πόσο συμφωνείτε η διαφωνείτε εσείς προσωπικά;



2021

Απαντούν όσοι συμφωνούν



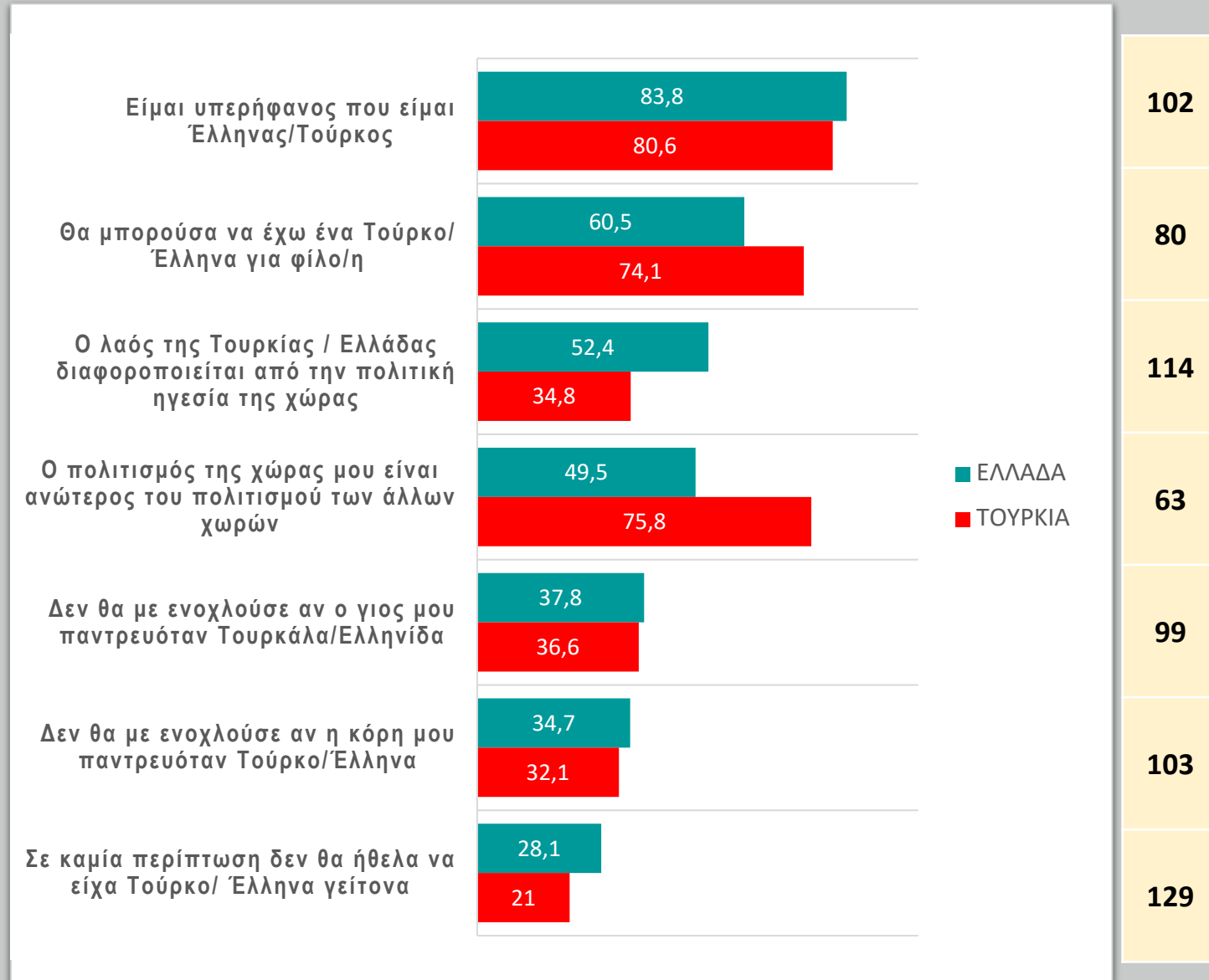
2022

Απαντούν όσοι συμφωνούν

Βαθμός συμφωνίας με
απόψεις για τον πολιτισμό και
τις διαπροσωπικές
σχέσεις των 2 χωρών

*Θα σας διαβάσω ορισμένες
απόψεις και θα ήθελα να μου
πείτε πόσο συμφωνείτε η
διαφωνείτε εσείς προσωπικά;*

Σύνολο ερωτηθέντων
(N=1008)



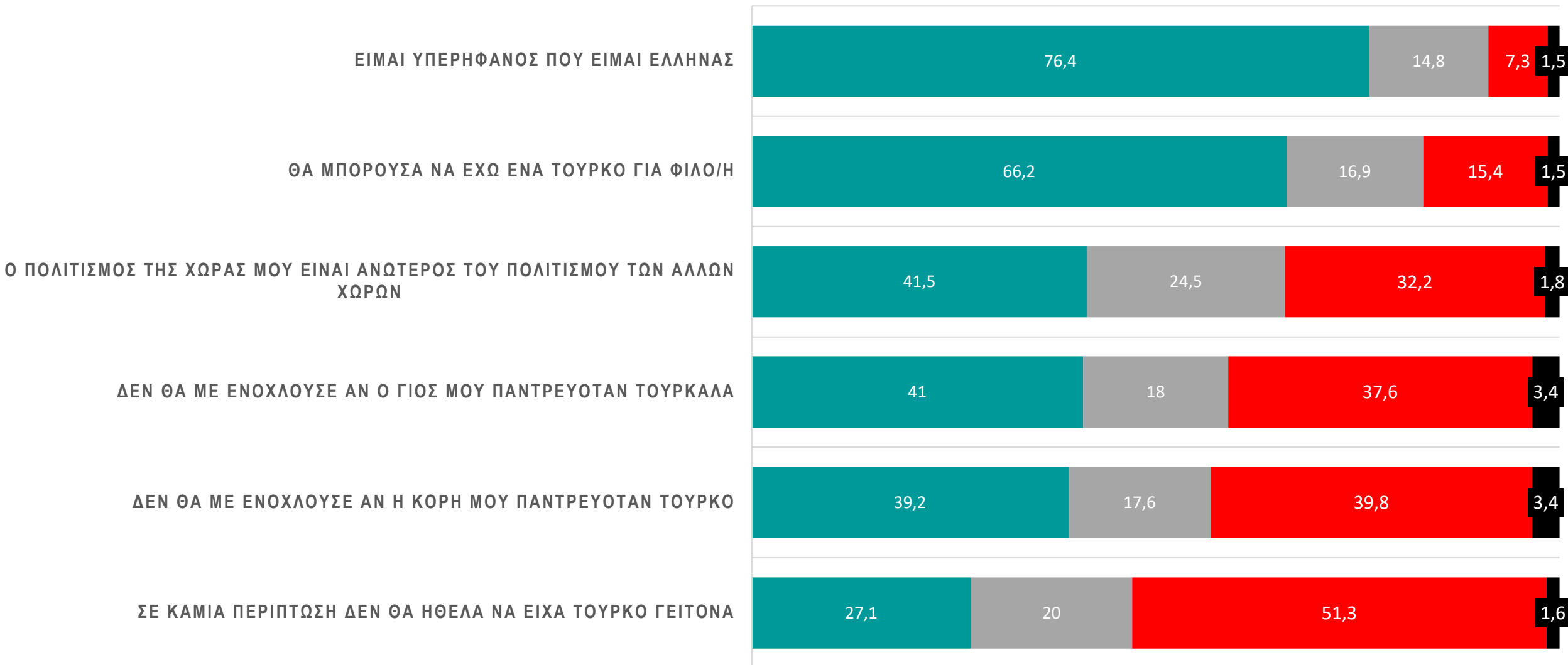
Βαθμός συμφωνίας με απόψεις για τον πολιτισμό και τις διαπροσωπικές σχέσεις των 2 χωρών

Θα σας διαβάσω ορισμένες απόψεις και θα ήθελα να μου πείτε πόσο συμφωνείτε η διαφωνείτε εσείς προσωπικά;

Σύνολο ερωτηθέντων (N=1008)

2022

■ ΣΙΓΟΥΡΑ/ΜΑΛΛΟΝ ΣΥΜΦΩΝΩ ■ ΟΥΤΕ/ΟΥΤΕ ■ ΜΑΛΛΟΝ/ΣΙΓΟΥΡΑ ΔΙΑΦΩΝΩ ■ ΔΕ/ΔΑ



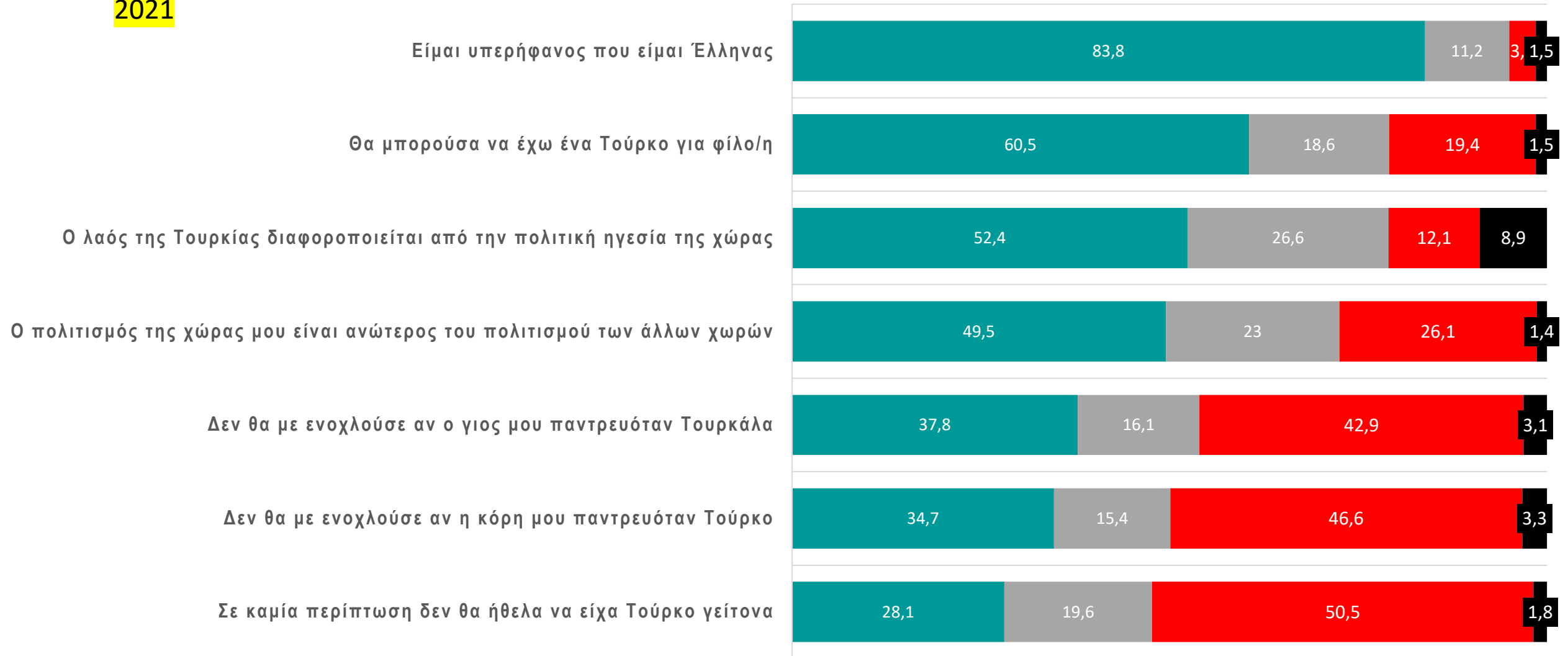
Βαθμός συμφωνίας με απόψεις για τον πολιτισμό και τις διαπροσωπικές σχέσεις των 2 χωρών

Θα σας διαβάσω ορισμένες απόψεις και θα ήθελα να μου πείτε πόσο συμφωνείτε ή διαφωνείτε εσείς προσωπικά;

Σύνολο ερωτηθέντων (N=1008)

2021

■ ΣΙΓΟΥΡΑ/ΜΑΛΛΟΝ ΣΥΜΦΩΝΩ ■ ΟΥΤΕ/ΟΥΤΕ ■ ΜΑΛΛΟΝ/ΣΙΓΟΥΡΑ ΔΙΑΦΩΝΩ ■ ΔΞ/ΔΑ



Βαθμός συμφωνίας με απόψεις για τον πολιτισμό και τις διαπροσωπικές σχέσεις των 2 χωρών

Θα σας διαβάσω ορισμένες απόψεις και θα ήθελα να μου πείτε πόσο συμφωνείτε ή διαφωνείτε εσείς προσωπικά;

Σύνολο ερωτηθέντων (N=1008)

Είμαι υπερήφανος που είμαι Έλληνας

κλίμακα πολιτικής τοποθέτησης 1 =αριστερά-10=δεξιά

	ΣΥΝΟΛΟ ΕΡΩΤΗΘΕΝΤΩΝ	'1-2	'3-4	'5	'6-7	'8-10	ΔΞ/ΔΑ
Base	1008	56	185	350	189	118	110
Σίγουρα/Μάλλον συμφωνώ	76,4	70,5	62,7	78,2	86,1	90,5	64,7
Ούτε/Ούτε	14,8	11	27,4	14,9	8,2	4,5	17,9
Μάλλον/Σίγουρα διαφωνώ	7,3	18,5	10	6,3	4,8	4,3	8,2
Δξ/Δα	1,5	0	0	0,6	0,9	0,8	9,3

	ΣΥΝΟΛΟ ΕΡΩΤΗΘΕΝΤΩΝ	ΑΝΔΡΕΣ	ΓΥΝΑΙΚΕΣ	17-34	35-44	45-54	55-64	65+
Base	1008	490	518	280	186	166	143	233
Σίγουρα/Μάλλον συμφωνώ	76,4	76,2	76,5	65,2	70,4	80	83,8	87,3
Ούτε/Ούτε	14,8	14,1	15,5	20,7	17,8	13,2	12,3	8,1
Μάλλον/Σίγουρα διαφωνώ	7,3	8,2	6,6	12,4	8,3	5,7	2,6	4,6
Δξ/Δα	1,5	1,5	1,4	1,7	3,4	1,1	1,3	0

Βαθμός συμφωνίας με απόψεις για τον πολιτισμό και τις διαπροσωπικές σχέσεις των 2 χωρών

Θα σας διαβάσω ορισμένες απόψεις και θα ήθελα να μου πείτε πόσο συμφωνείτε ή διαφωνείτε εσείς προσωπικά;

Σύνολο ερωτηθέντων (N=1008)

κλίμακα πολιτικής τοποθέτησης 1 =αριστερά-10=δεξιά

Ο πολιτισμός της χώρας μου είναι ανώτερος του πολιτισμού των άλλων χωρών

	ΣΥΝΟΛΟ ΕΡΩΤΗΘΕΝΤΩΝ	'1-2	'3-4	'5	'6-7	'8-10	ΔΞ/ΔΑ
Base	1008	56	185	350	189	118	110
Σίγουρα/Μάλλον συμφωνώ	41,5	27,1	29,4	45,6	47,8	49,2	37,2
Ούτε/Ούτε	24,5	14,9	32,3	21,6	30,3	25,3	14,5
Μάλλον/Σίγουρα διαφωνώ	32,2	57,3	37,6	32,5	20	24,7	38
ΔΞ/Δα	1,8	0,7	0,7	0,3	1,8	0,8	10,2

	ΣΥΝΟΛΟ ΕΡΩΤΗΘΕΝΤΩΝ	ΑΝΔΡΕΣ	ΓΥΝΑΙΚΕΣ	17-34	35-44	45-54	55-64	65+
Base	1008	490	518	280	186	166	143	233
Σίγουρα/Μάλλον συμφωνώ	41,5	40	42,9	25,8	35,5	45,6	51	56,3
Ούτε/Ούτε	24,5	25,8	23,2	29,8	25,3	23,9	26,4	16,7
Μάλλον/Σίγουρα διαφωνώ	32,2	32,1	32,2	42,8	35	29,8	20,2	26,2
ΔΞ/Δα	1,8	2	1,7	1,6	4,2	0,7	2,3	0,8

Βαθμός συμφωνίας με απόψεις για τον πολιτισμό και τις διαπροσωπικές σχέσεις των 2 χωρών

Θα σας διαβάσω ορισμένες απόψεις και θα ήθελα να μου πείτε πόσο συμφωνείτε η διαφωνείτε εσείς προσωπικά;

Σύνολο ερωτηθέντων (N=1008)

κλίμακα πολιτικής τοποθέτησης 1 =αριστερά-10=δεξιά

Σε καμία περίπτωση δεν θα ήθελα να είχα Τούρκο γείτονα

	ΣΥΝΟΛΟ ΕΡΩΤΗΘΕΝΤΩΝ	'1-2	'3-4	'5	'6-7	'8-10	ΔΞ/ΔΑ
Base	1008	56	185	350	189	118	110
Σίγουρα/Μάλλον συμφωνώ	27,1	40,3	16,3	26,2	22,1	50	25,8
Ούτε/Ούτε	20	15,1	25,4	18,1	26,9	11,2	16,8
Μάλλον/Σίγουρα διαφωνώ	51,3	43,9	58	55,2	50	36,5	49,3
ΔΞ/Δα	1,6	0,7	0,4	0,5	1	2,4	8,1

	ΣΥΝΟΛΟ ΕΡΩΤΗΘΕΝΤΩΝ	ΑΝΔΡΕΣ	ΓΥΝΑΙΚΕΣ	17-34	35-44	45-54	55-64	65+
Base	1008	490	518	280	186	166	143	233
Σίγουρα/Μάλλον συμφωνώ	27,1	29,7	24,7	19,7	20,9	32,1	30,2	35,5
Ούτε/Ούτε	20	21	18,9	22,8	22,8	20,7	17,8	15,1
Μάλλον/Σίγουρα διαφωνώ	51,3	47,8	54,6	54,6	54,7	46,7	49,6	48,9
ΔΞ/Δα	1,6	1,5	1,8	2,8	1,6	0,5	2,3	0,5

Βαθμός συμφωνίας με απόψεις για τον πολιτισμό και τις διαπροσωπικές σχέσεις των 2 χωρών

Θα σας διαβάσω ορισμένες απόψεις και θα ήθελα να μου πείτε πόσο συμφωνείτε ή διαφωνείτε εσείς προσωπικά;

Σύνολο ερωτηθέντων (N=1008)

κλίμακα πολιτικής τοποθέτησης 1 =αριστερά-10=δεξιά

Δεν θα με ενοχλούσε αν ο γιος μου παντρευόταν Τουρκάλα

	ΣΥΝΟΛΟ ΕΡΩΤΗΣΕΩΝ	'1-2	'3-4	'5	'6-7	'8-10	ΔΞ/ΔΑ
Base	1008	56	185	350	189	118	110
Σίγουρα/Μάλλον συμφωνώ	41	37,4	48,4	43,2	34,3	27,1	49,8
Ούτε/Ούτε	18	11,2	19,3	19,6	24,6	15,4	5,8
Μάλλον/Σίγουρα διαφωνώ	37,6	50,7	29,8	33,6	37,4	55,6	37,7
ΔΞ/Δα	3,4	0,7	2,4	3,6	3,6	1,9	6,7

	ΣΥΝΟΛΟ ΕΡΩΤΗΣΕΩΝ	ΑΝΔΡΕΣ	ΓΥΝΑΙΚΕΣ	17-34	35-44	45-54	55-64	65+
Base	1008	490	518	280	186	166	143	233
Σίγουρα/Μάλλον συμφωνώ	41	43,2	38,9	46,6	43,3	32,8	36,6	41
Ούτε/Ούτε	18	16,4	19,5	19,9	23,5	16,6	19,6	11,4
Μάλλον/Σίγουρα διαφωνώ	37,6	37,6	37,6	30	29,9	48,8	39,6	43,7
ΔΞ/Δα	3,4	2,7	4	3,5	3,3	1,7	4,2	4

Βαθμός συμφωνίας με απόψεις για τον πολιτισμό και τις διαπροσωπικές σχέσεις των 2 χωρών

Θα σας διαβάσω ορισμένες απόψεις και θα ήθελα να μου πείτε πόσο συμφωνείτε ή διαφωνείτε εσείς προσωπικά;

Σύνολο ερωτηθέντων (N=1008)

κλίμακα πολιτικής τοποθέτησης 1 =αριστερά-10=δεξιά

Δεν θα με ενοχλούσε αν η κόρη μου παντρευόταν Τούρκο

	ΣΥΝΟΛΟ ΕΡΩΤΗΘΕΝΤΩΝ	'1-2	'3-4	'5	'6-7	'8-10	ΔΞ/ΔΑ
Base	1008	56	185	350	189	118	110
Σίγουρα/Μάλλον συμφωνώ	39,2	30,3	46,5	41,7	35	22,7	48,5
Ούτε/Ούτε	17,6	20,7	22,6	17,8	19,1	14,5	7,9
Μάλλον/Σίγουρα διαφωνώ	39,8	48,2	29,2	36,9	43	61,5	33,4
ΔΞ/Δα	3,4	0,7	1,7	3,7	2,9	1,3	10,2

	ΣΥΝΟΛΟ ΕΡΩΤΗΘΕΝΤΩΝ	ΑΝΔΡΕΣ	ΓΥΝΑΙΚΕΣ	17-34	35-44	45-54	55-64	65+
Base	1008	490	518	280	186	166	143	233
Σίγουρα/Μάλλον συμφωνώ	39,2	39	39,4	44,7	41,3	32,1	32,2	40,2
Ούτε/Ούτε	17,6	16,8	18,4	21,3	21,4	14,8	18,7	11,3
Μάλλον/Σίγουρα διαφωνώ	39,8	41,5	38,1	29,8	33,6	50,7	45,4	45,3
ΔΞ/Δα	3,4	2,7	4,2	4,1	3,6	2,4	3,7	3,2

Βαθμός συμφωνίας με απόψεις για τον πολιτισμό και τις διαπροσωπικές σχέσεις των 2 χωρών

Θα σας διαβάσω ορισμένες απόψεις και θα ήθελα να μου πείτε πόσο συμφωνείτε ή διαφωνείτε εσείς προσωπικά;

Σύνολο ερωτηθέντων (N=1008)

κλίμακα πολιτικής τοποθέτησης 1 =αριστερά-10=δεξιά

Θα μπορούσα να έχω ένα Τούρκο για φίλο/η

	ΣΥΝΟΛΟ ΕΡΩΤΗΣΕΩΝ	'1-2	'3-4	'5	'6-7	'8-10	ΔΞ/ΔΑ
Base	1008	56	185	350	189	118	110
Σίγουρα/Μάλλον συμφωνώ	66,2	55,3	74,5	67,8	63	52,6	73
Ούτε/Ούτε	16,9	13,4	12	19,3	20,8	17,6	12,3
Μάλλον/Σίγουρα διαφωνώ	15,4	30,6	12,2	11,3	15,1	29,1	11,7
ΔΞ/Δα	1,5	0,7	1,3	1,6	1,1	0,8	3

	ΣΥΝΟΛΟ ΕΡΩΤΗΣΕΩΝ	ΑΝΔΡΕΣ	ΓΥΝΑΙΚΕΣ	17-34	35-44	45-54	55-64	65+
Base	1008	490	518	280	186	166	143	233
Σίγουρα/Μάλλον συμφωνώ	66,2	66,2	66,3	65,9	68,8	65,3	59,5	69,3
Ούτε/Ούτε	16,9	16,1	17,8	16,8	17,8	16,5	22,7	13,2
Μάλλον/Σίγουρα διαφωνώ	15,4	16,5	14,3	15,2	12,1	17,8	16,1	16
ΔΞ/Δα	1,5	1,3	1,6	2,1	1,2	0,4	1,6	1,5



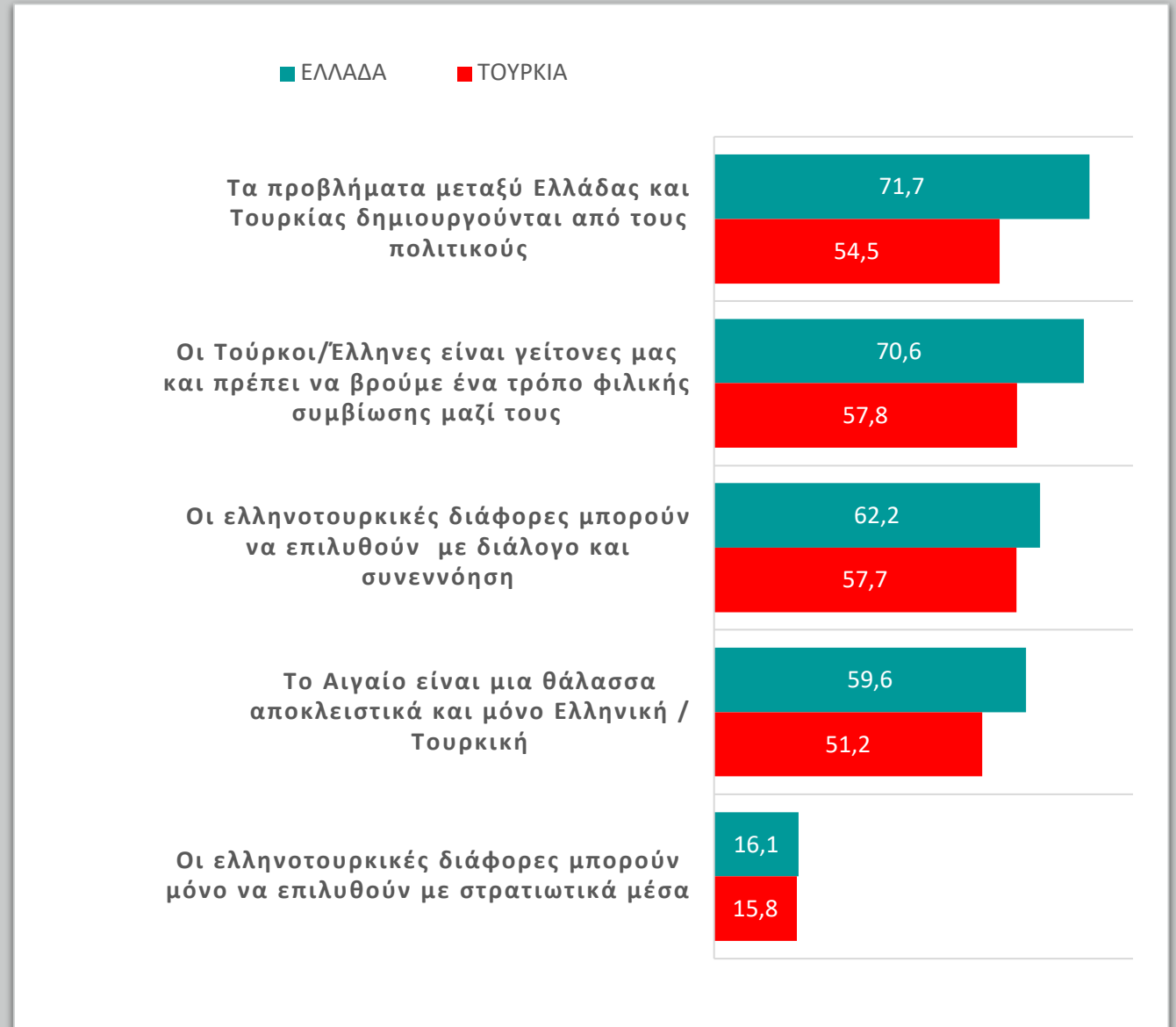
3. Προσλαμβάνουσες για την συνολική πολιτική της κάθε χώρας
απέναντι στην άλλη –Ελλάδα vs Τουρκία

Προσλαμβάνουσες για την
συνολική πολιτική της κάθε
χώρας

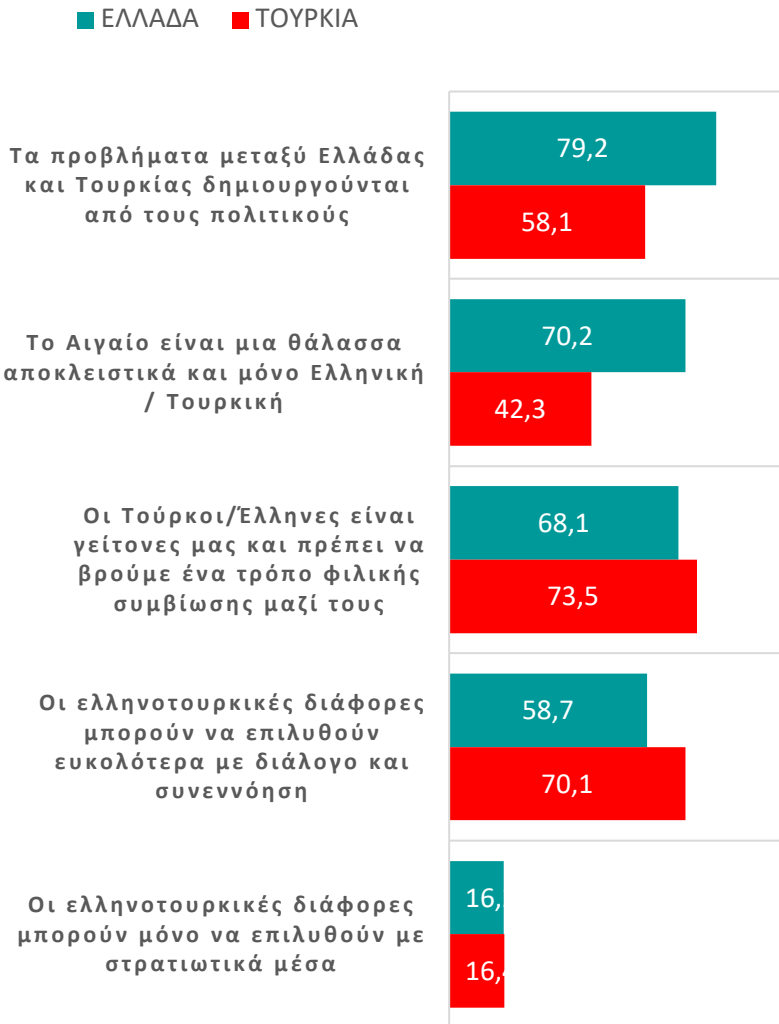
*Θα σας διαβάσω ορισμένες
απόψεις και θα ήθελα να μου
πείτε πόσο συμφωνείτε η
διαφωνείτε εσείς προσωπικά;*

Σύνολο ερωτηθέντων
(N=1008)

Απαντούν όσοι συμφωνούν

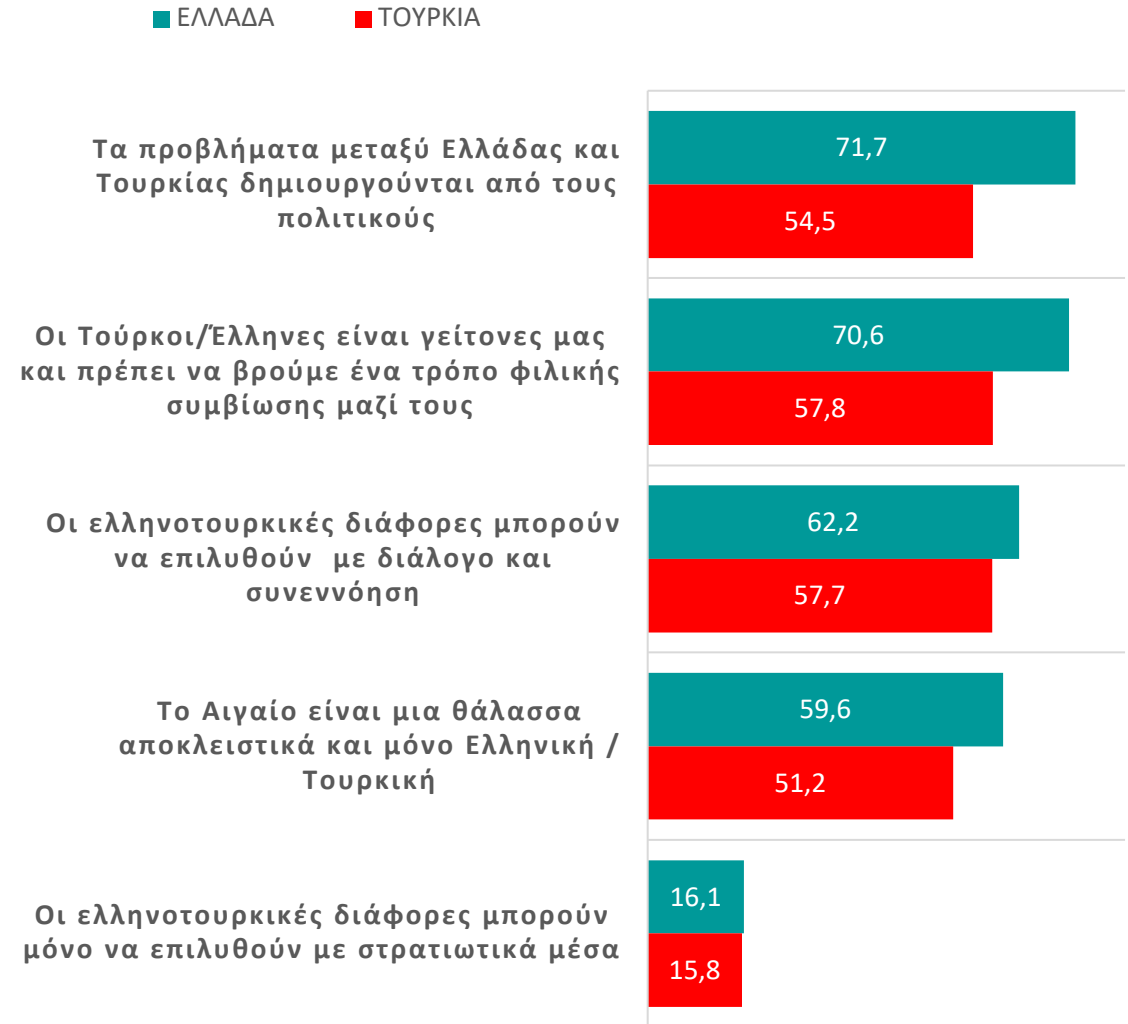


Προσλαμβάνουσες για την συνολική πολιτική της κάθε χώρας



2021

Απαντούν όσοι συμφωνούν



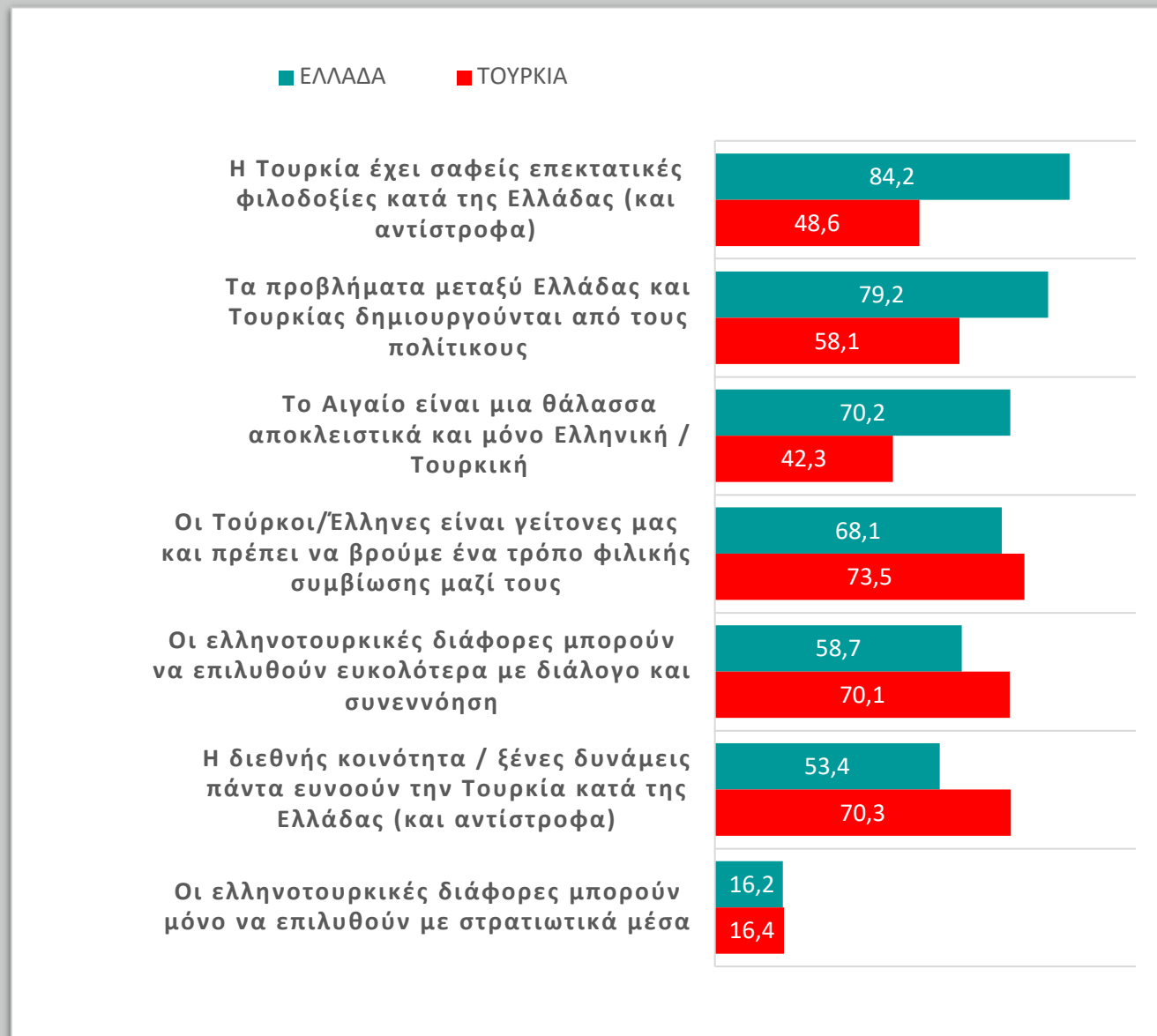
2022

Απαντούν όσοι συμφωνούν

Προσλαμβάνουσες για την
συνολική πολιτική της κάθε
χώρας *Θα σας διαβάσω
ορισμένες απόψεις και θα
ήθελα να μου πείτε πόσο
συμφωνείτε η διαφωνείτε εσείς
προσωπικά;*

Σύνολο ερωτηθέντων
(N=1008)

2021



Προσλαμβάνουσες για την συνολική πολιτική της κάθε χώρας


Θα σας διαβάσω ορισμένες απόψεις και θα ήθελα να μου πείτε πόσο συμφωνείτε ή διαφωνείτε εσείς προσωπικά;

Σύνολο ερωτηθέντων (N=1008)

2022

■ ΣΙΓΟΥΡΑ/ΜΑΛΛΟΝ ΣΥΜΦΩΝΩ ■ ΟΥΤΕ/ΟΥΤΕ ■ ΜΑΛΛΟΝ/ΣΙΓΟΥΡΑ ΔΙΑΦΩΝΩ ■ ΔΞ/ΔΑ

ΤΑ ΠΡΟΒΛΗΜΑΤΑ ΜΕΤΑΞΥ ΕΛΛΑΔΑΣ ΚΑΙ ΤΟΥΡΚΙΑΣ ΔΗΜΙΟΥΡΓΟΥΝΤΑΙ ΑΠΟ ΤΟΥΣ ΠΟΛΙΤΙΚΟΥΣ



ΟΙ ΤΟΥΡΚΟΙ ΕΙΝΑΙ ΓΕΙΤΟΝΕΣ ΜΑΣ ΚΑΙ ΠΡΕΠΕΙ ΝΑ ΒΡΟΥΜΕ ΕΝΑ ΤΡΟΠΟ ΦΙΛΙΚΗΣ ΣΥΜΒΙΩΣΗΣ ΜΑΖΙ ΤΟΥΣ



ΟΙ ΕΛΛΗΝΟΤΟΥΡΚΙΚΕΣ ΔΙΑΦΟΡΕΣ ΜΠΟΡΟΥΝ ΝΑ ΕΠΙΛΥΘΟΥΝ ΜΕ ΔΙΑΛΟΓΟ ΚΑΙ ΣΥΝΕΝΟΗΣΗ



ΤΟ ΑΙΓΑΙΟ ΕΙΝΑΙ ΜΙΑ ΘΑΛΑΣΣΑ ΑΠΟΚΛΕΙΣΤΙΚΑ ΚΑΙ ΜΟΝΟ ΕΛΛΗΝΙΚΗ



ΟΙ ΕΛΛΗΝΟΤΟΥΡΚΙΚΕΣ ΔΙΑΦΟΡΕΣ ΜΠΟΡΟΥΝ ΜΟΝΟ ΝΑ ΕΠΙΛΥΘΟΥΝ ΜΕ ΣΤΡΑΤΙΩΤΙΚΑ ΜΕΣΑ



Προσλαμβάνουσες για την συνολική πολιτική της κάθε χώρας

Θα σας διαβάσω ορισμένες απόψεις και θα ήθελα να μου πείτε πόσο συμφωνείτε ή διαφωνείτε εσείς προσωπικά;

Σύνολο ερωτηθέντων (N=1008)

■ ΣΙΓΟΥΡΑ/ΜΑΛΛΟΝ ΣΥΜΦΩΝΩ ■ ΟΥΤΕ/ΟΥΤΕ ■ ΜΑΛΛΟΝ/ΣΙΓΟΥΡΑ ΔΙΑΦΩΝΩ ■ ΔΞ/ΔΑ

Η Τουρκία έχει σαφείς επεκτατικές φιλοδοξίες κατά της Ελλάδας

84,2

8,7

4,3

2,9

Τα προβλήματα μεταξύ Ελλάδας και Τουρκίας δημιουργούνται από τους πολιτικούς

79,2

12,1

6,9

1,8

Το Αιγαίο είναι μια θάλασσα αποκλειστικά και μόνο Ελληνική

70,2

15,3

11,7

2,8

Οι Τούρκοι είναι γείτονες μας και πρέπει να βρούμε ένα τρόπο φιλικής συμβίωσης μαζί τους

68,1

15,1

15,6

1,2

Οι ελληνοτουρκικές διάφορες μπορούν να επιλυθούν ευκολότερα με διάλογο και συνεννόηση

58,7

18,9

20,1

2,3

Η διεθνής κοινότητα / ξένες δυνάμεις πάντα ευνοούν την Τουρκία κατά της Ελλάδας

53,4

27

13,6

6

Οι ελληνοτουρκικές διάφορες μπορούν μόνο να επιλυθούν με στρατιωτικά μέσα

16,2

15,8

65,1

3

2021

Προσλαμβάνουσες για την συνολική πολιτική της κάθε χώρας

Θα σας διαβάσω ορισμένες απόψεις και θα ήθελα να μου πείτε πόσο συμφωνείτε ή διαφωνείτε εσείς προσωπικά;

Σύνολο ερωτηθέντων (N=1008)

κλίμακα πολιτικής τοποθέτησης 1 =αριστερά-10=δεξιά

Οι Τούρκοι είναι γείτονες μας και πρέπει να βρούμε ένα τρόπο φιλικής συμβίωσης μαζί τους

	ΣΥΝΟΛΟ ΕΡΩΤΗΘΕΝΤΩΝ	'1-2	'3-4	'5	'6-7	'8-10	ΔΞ/ΔΑ
Base	1008	56	185	350	189	118	110
Σίγουρα/Μάλλον συμφωνώ	70,6	67	69	73,4	72,3	66	68,4
Ούτε/Ούτε	15,7	18,3	15,4	19,5	14,3	9,6	12,2
Μάλλον/Σίγουρα διαφωνώ	12,5	14	14,6	7,1	12,5	23,1	13,9
ΔΞ/Δα	1,2	0,7	1,1	0	0,9	1,3	5,6

	ΣΥΝΟΛΟ ΕΡΩΤΗΘΕΝΤΩΝ	ΑΝΔΡΕΣ	ΓΥΝΑΙΚΕΣ	17-34	35-44	45-54	55-64	65+
Base	1008	490	518	280	186	166	143	233
Σίγουρα/Μάλλον συμφωνώ	70,6	67,3	73,8	61,3	65,2	75	75,5	80,1
Ούτε/Ούτε	15,7	17,6	13,9	16,4	19,6	15,5	15,9	11,8
Μάλλον/Σίγουρα διαφωνώ	12,5	13,9	11,1	21,2	12,6	9,5	7	7,4
ΔΞ/Δα	1,2	1,2	1,2	1,1	2,6	0	1,5	0,8

Προσλαμβάνουσες για την συνολική πολιτική της κάθε χώρας

Θα σας διαβάσω ορισμένες απόψεις και θα ήθελα να μου πείτε πόσο συμφωνείτε ή διαφωνείτε εσείς προσωπικά;

Σύνολο ερωτηθέντων (N=1008)

κλίμακα πολιτικής τοποθέτησης 1 =αριστερά-10=δεξιά

Το Αιγαίο είναι μια θάλασσα αποκλειστικά και μόνο Ελληνική

	ΣΥΝΟΛΟ ΕΡΩΤΗΘΕΝΤΩΝ	'1-2	'3-4	'5	'6-7	'8-10	ΔΞ/ΔΑ
Base	1008	56	185	350	189	118	110
Σίγουρα/Μάλλον συμφωνώ	59,6	50,7	48,3	60,8	66,3	78,9	47,7
Ούτε/Ούτε	20,7	25,2	23,2	24,8	17	13,5	15,1
Μάλλον/Σίγουρα διαφωνώ	17,8	23,4	27,1	14,1	15,4	6,8	26,9
ΔΞ/Δα	1,9	0,7	1,4	0,4	1,4	0,8	10,3

	ΣΥΝΟΛΟ ΕΡΩΤΗΘΕΝΤΩΝ	ΑΝΔΡΕΣ	ΓΥΝΑΙΚΕΣ	17-34	35-44	45-54	55-64	65+
Base	1008	490	518	280	186	166	143	233
Σίγουρα/Μάλλον συμφωνώ	59,6	58,5	60,7	55,6	55,5	61,8	60,5	65,7
Ούτε/Ούτε	20,7	21,6	19,9	19,5	23,2	25	16,6	19,6
Μάλλον/Σίγουρα διαφωνώ	17,8	18,5	17,1	22,1	17,2	12,8	21,5	14,3
ΔΞ/Δα	1,9	1,4	2,3	2,8	4,1	0,4	1,3	0,4

Προσλαμβάνουσες για την συνολική πολιτική της κάθε χώρας

Θα σας διαβάσω ορισμένες απόψεις και θα ήθελα να μου πείτε πόσο συμφωνείτε ή διαφωνείτε εσείς προσωπικά;

Σύνολο ερωτηθέντων (N=1008)

κλίμακα πολιτικής τοποθέτησης 1 =αριστερά-10=δεξιά

Τα προβλήματα μεταξύ Ελλάδας και Τουρκίας δημιουργούνται από τους πολιτικούς

	ΣΥΝΟΛΟ ΕΡΩΤΗΣΕΩΝ	'1-2	'3-4	'5	'6-7	'8-10	ΔΞ/ΔΑ
Base	1008	56	185	350	189	118	110
Σίγουρα/Μάλλον συμφωνώ	71,7	89	71	72	71,3	70,2	65
Ούτε/Ούτε	16,6	3,8	17,7	18,5	17,6	16,4	13,6
Μάλλον/Σίγουρα διαφωνώ	9,5	6,5	11	8,9	9,8	12	7
ΔΞ/Δα	2,3	0,7	0,3	0,6	1,3	1,3	14,4

	ΣΥΝΟΛΟ ΕΡΩΤΗΣΕΩΝ	ΑΝΔΡΕΣ	ΓΥΝΑΙΚΕΣ	17-34	35-44	45-54	55-64	65+
Base	1008	490	518	280	186	166	143	233
Σίγουρα/Μάλλον συμφωνώ	71,7	68,5	74,6	65,1	71,1	76,5	71,4	76,8
Ούτε/Ούτε	16,6	16,4	16,8	18,4	15,9	16,7	14,6	16
Μάλλον/Σίγουρα διαφωνώ	9,5	13,2	6	13	8,8	5,5	12,2	7
ΔΞ/Δα	2,3	1,9	2,6	3,5	4,2	1,3	1,8	0,2

Προσλαμβάνουσες για την συνολική πολιτική της κάθε χώρας

Θα σας διαβάσω ορισμένες απόψεις και θα ήθελα να μου πείτε πόσο συμφωνείτε η διαφωνείτε εσείς προσωπικά;

Σύνολο ερωτηθέντων (N=1008)

κλίμακα πολιτικής τοποθέτησης 1 =αριστερά-10=δεξιά

Οι Ελληνοτουρκικές διαφορές μπορούν να επιλυθούν με διάλογο και συνεννόηση

	ΣΥΝΟΛΟ ΕΡΩΤΗΘΕΝΤΩΝ	'1-2	'3-4	'5	'6-7	'8-10	ΔΞ/ΔΑ
Base	1008	56	185	350	189	118	110
Σίγουρα/Μάλλον συμφωνώ	62,2	75,9	60,2	65,1	61,9	57,3	55,3
Ούτε/Ούτε	17,4	16,7	19,5	18,7	16,3	10,3	19,7
Μάλλον/Σίγουρα διαφωνώ	19	6,7	19,3	15,8	20,6	31,6	18,6
ΔΞ/Δα	1,4	0,7	1	0,5	1,2	0,8	6,3

	ΣΥΝΟΛΟ ΕΡΩΤΗΘΕΝΤΩΝ	ΑΝΔΡΕΣ	ΓΥΝΑΙΚΕΣ	17-34	35-44	45-54	55-64	65+
Base	1008	490	518	280	186	166	143	233
Σίγουρα/Μάλλον συμφωνώ	62,2	61,4	63	58,7	48,9	58,7	67,1	76,6
Ούτε/Ούτε	17,4	16,6	18,1	18,5	25,1	23,4	16,2	6,4
Μάλλον/Σίγουρα διαφωνώ	19	20,6	17,5	22,1	22	18	14,8	16,3
ΔΞ/Δα	1,4	1,4	1,4	0,8	4	0	1,8	0,8

Προσλαμβάνουσες για την συνολική πολιτική της κάθε χώρας

Θα σας διαβάσω ορισμένες απόψεις και θα ήθελα να μου πείτε πόσο συμφωνείτε ή διαφωνείτε εσείς προσωπικά;

Σύνολο ερωτηθέντων (N=1008)

κλίμακα πολιτικής τοποθέτησης 1 =αριστερά-10=δεξιά

Οι Ελληνοτουρκικές διαφορές μπορούν μόνο να επιλυθούν με στρατιωτικά μέσα

	ΣΥΝΟΛΟ ΕΡΩΤΗΣΕΩΝ	'1-2	'3-4	'5	'6-7	'8-10	ΔΞ/ΔΑ
Base	1008	56	185	350	189	118	110
Σίγουρα/Μάλλον συμφωνώ	16,1	14,9	14,4	12,4	16,5	37	8,3
Ούτε/Ούτε	14,9	17,1	13,5	13,9	15,8	13,8	18,8
Μάλλον/Σίγουρα διαφωνώ	67,4	67,3	70,9	73	66,3	48,5	65,5
ΔΞ/Δα	1,6	0,7	1,1	0,6	1,5	0,8	7,3

	ΣΥΝΟΛΟ ΕΡΩΤΗΣΕΩΝ	ΑΝΔΡΕΣ	ΓΥΝΑΙΚΕΣ	17-34	35-44	45-54	55-64	65+
Base	1008	490	518	280	186	166	143	233
Σίγουρα/Μάλλον συμφωνώ	16,1	21,1	11,4	20,6	16,1	15,5	14,5	12,2
Ούτε/Ούτε	14,9	12,9	16,7	17,7	16,2	14,6	17	9,4
Μάλλον/Σίγουρα διαφωνώ	67,4	65,1	69,5	59,5	64,7	69,1	66,1	78,4
ΔΞ/Δα	1,6	0,9	2,4	2,1	3	0,9	2,4	0



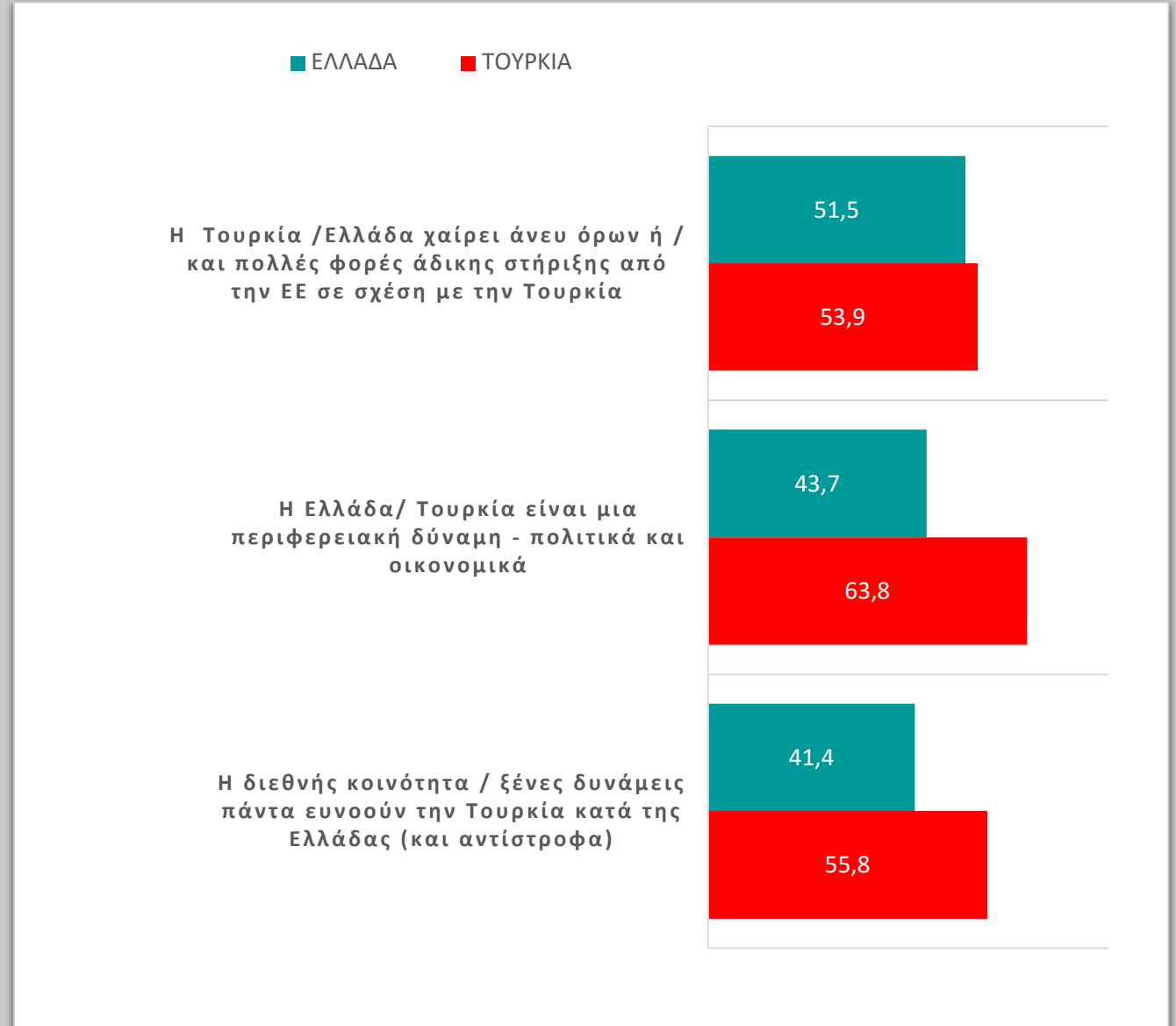
4. Ο διεθνής παράγοντας

Απαντούν όσοι συμφωνούν

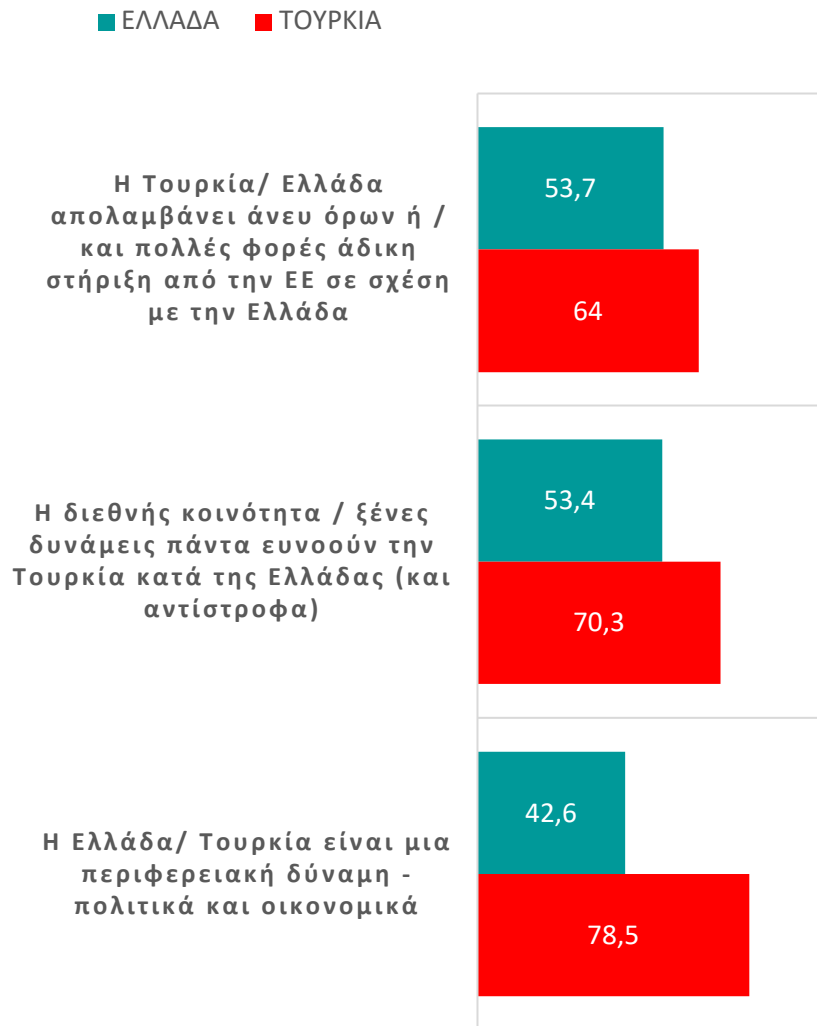
Ο Διεθνής Παράγοντας και η Στάση του

Θα σας διαβάσω ορισμένες απόψεις και θα ήθελα να μου πείτε πόσο συμφωνείτε η διαφωνείτε εσείς προσωπικά;

Σύνολο ερωτηθέντων
(N=1008)

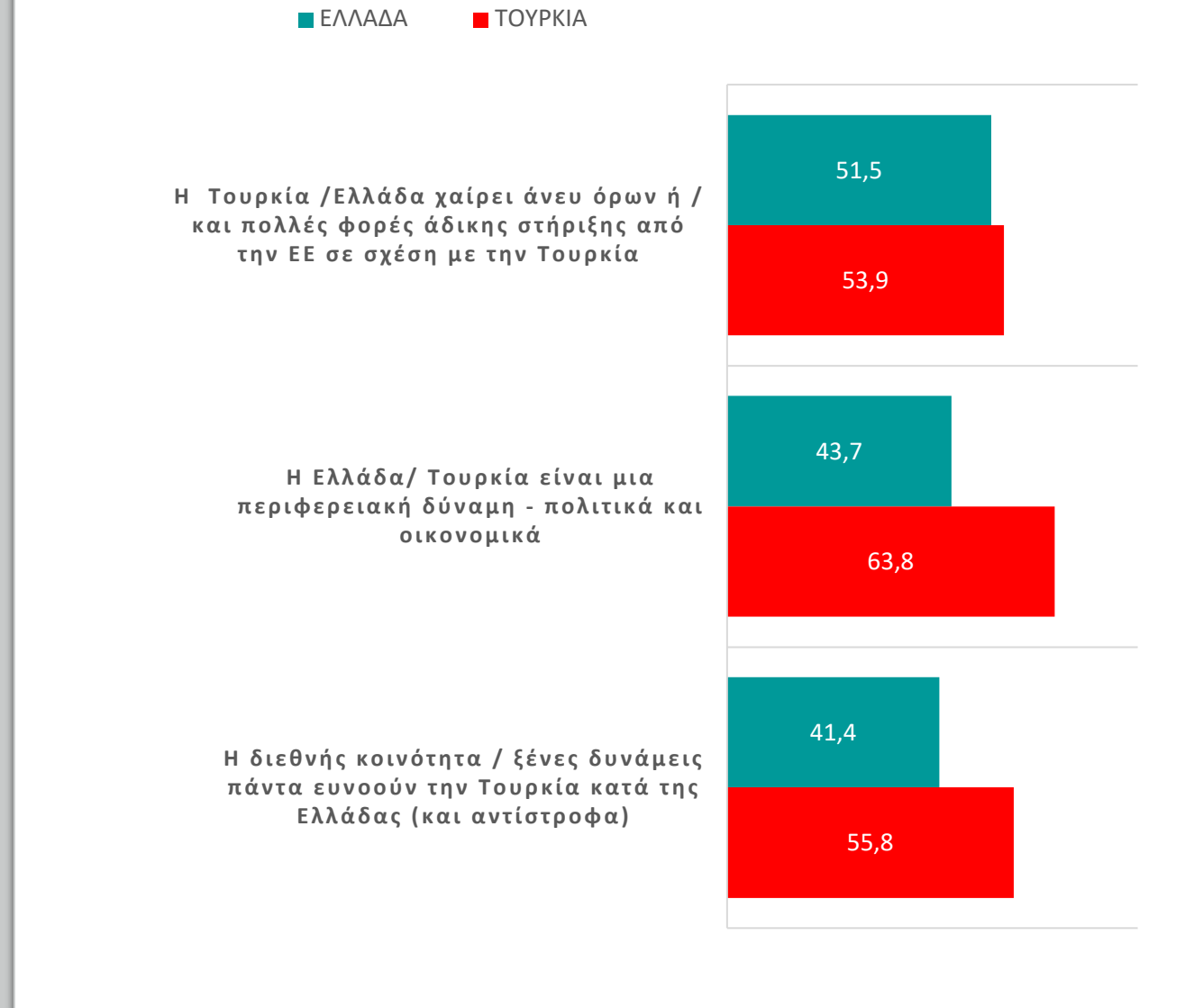


Ο Διεθνής Παράγοντας και η Στάση του



2021

Απαντούν όσοι συμφωνούν



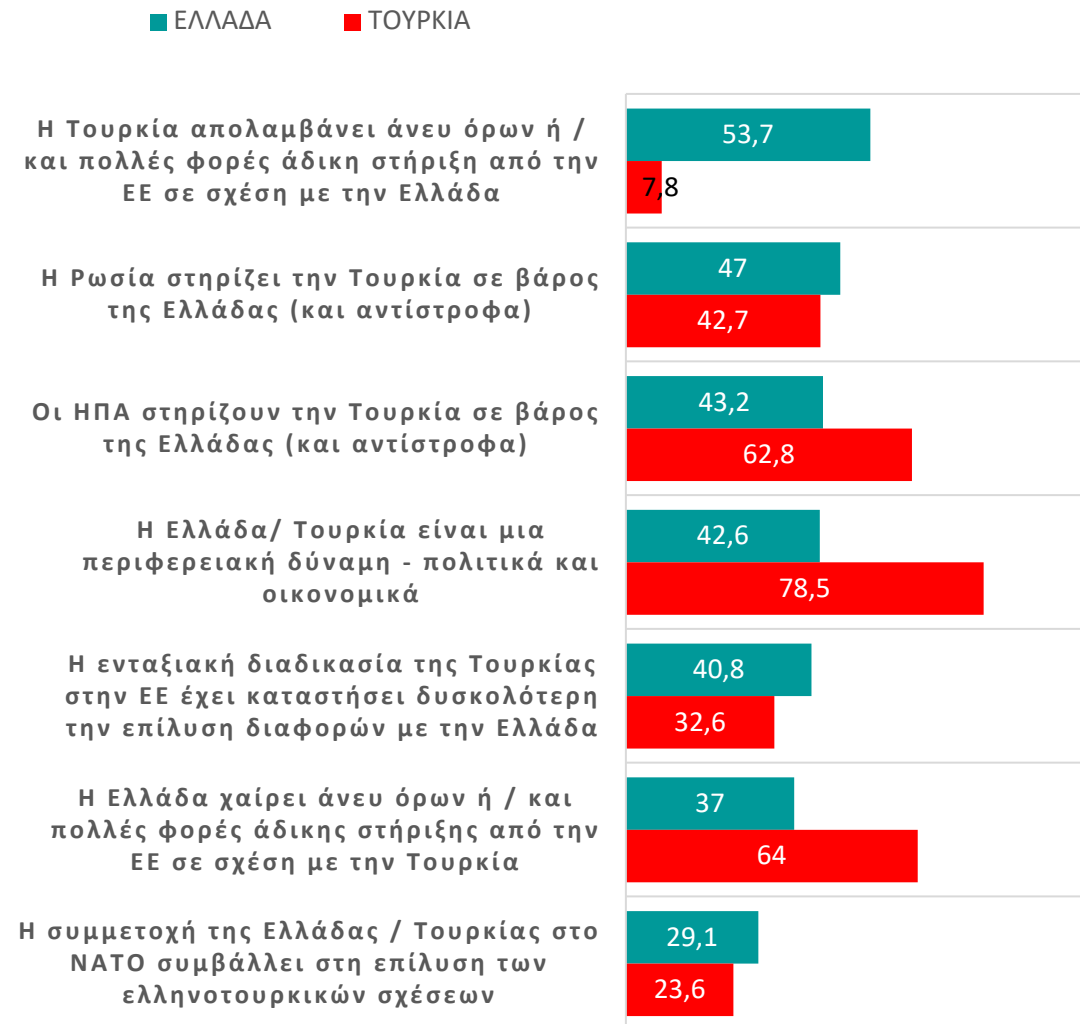
2022

Ο Διεθνής Παράγοντας και η Στάση του

Θα σας διαβάσω ορισμένες απόψεις και θα ήθελα να μου πείτε πόσο συμφωνείτε η διαφωνείτε εσείς προσωπικά;

Σύνολο ερωτηθέντων
(N=1008)

Απαντούν όσοι συμφωνούν



Ο Διεθνής Παράγοντας και η Στάση του


Θα σας διαβάσω ορισμένες απόψεις και θα ήθελα να μου πείτε πόσο συμφωνείτε η διαφωνείτε εσείς προσωπικά;

Σύνολο ερωτηθέντων (N=1008)

2021

■ ΣΙΓΟΥΡΑ/ΜΑΛΛΟΝ ΣΥΜΦΩΝΩ ■ ΟΥΤΕ/ΟΥΤΕ ■ ΜΑΛΛΟΝ/ΣΙΓΟΥΡΑ ΔΙΑΦΩΝΩ ■ ΔΞ/ΔΑ


Η ΤΟΥΡΚΙΑ ΑΠΟΛΑΜΒΑΝΕΙ ΑΝΕΥ ΟΡΩΝ Ή/ΚΑΙ ΠΟΛΛΕΣ ΦΟΡΕΣ ΑΔΙΚΗ ΣΤΗΡΙΞΗ ΑΠΟ ΤΗΝ ΕΕ ΣΕ ΣΧΕΣΗ ΜΕ ΤΗΝ ΕΛΛΑΔΑ



Η ΕΛΛΑΔΑ ΕΙΝΑΙ ΜΙΑ ΠΕΡΙΦΕΡΕΙΑΚΗ ΔΥΝΑΜΗ - ΠΟΛΙΤΙΚΑ ΚΑΙ ΟΙΚΟΝΟΜΙΚΑ



Η ΔΙΕΘΝΗΣ ΚΟΙΝΟΤΗΤΑ / ΞΕΝΕΣ ΔΥΝΑΜΕΙΣ ΠΑΝΤΑ ΕΥΝΟΟΥΝ ΤΗΝ ΤΟΥΡΚΙΑ ΚΑΤΑ ΤΗΣ ΕΛΛΑΔΑΣ



Ο Διεθνής Παράγοντας και η Στάση του


Θα σας διαβάσω ορισμένες απόψεις και θα ήθελα να μου πείτε πόσο συμφωνείτε η διαφωνείτε εσείς προσωπικά;

Σύνολο ερωτηθέντων (N=1008)

2021

■ ΣΙΓΟΥΡΑ/ΜΑΛΛΟΝ ΣΥΜΦΩΝΩ ■ ΟΥΤΕ/ΟΥΤΕ ■ ΜΑΛΛΟΝ/ΣΙΓΟΥΡΑ ΔΙΑΦΩΝΩ ■ ΔΕ/ΔΑ

Η Τουρκία απολαμβάνει άνευ όρων ή / και πολλές φορές άδικη στήριξη από την ΕΕ σε σχέση με την Ελλάδα



Η Ρωσία στηρίζει την Τουρκία σε βάρος της Ελλάδας



Οι ΗΠΑ στηρίζουν την Τουρκία σε βάρος της Ελλάδας



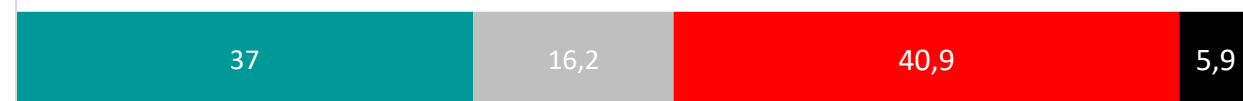
Η Ελλάδα είναι μια περιφερειακή δύναμη - πολιτικά και οικονομικά



Η ενταξιακή διαδικασία της Τουρκίας στην ΕΕ έχει καταστήσει δυσκολότερη την επίλυση διαφορών με την Ελλάδα



Η Ελλάδα χαίρει άνευ όρων ή / και πολλές φορές άδικης στήριξης από την ΕΕ σε σχέση με την Τουρκία



Η συμμετοχή της Ελλάδας στο ΝΑΤΟ συμβάλλει στη επίλυση των ελληνοτουρκικών σχέσεων



Ο Διεθνής Παράγοντας και η Στάση του

Θα σας διαβάσω ορισμένες απόψεις και θα ήθελα να μου πείτε πόσο συμφωνείτε η διαφωνείτε εσείς προσωπικά;

Σύνολο ερωτηθέντων (N=1008)

κλίμακα πολιτικής τοποθέτησης 1 =αριστερά-10=δεξιά

Η Τουρκία χαίρει άνευ όρων ή/και πολλές φορές άδικης στήριξης από την ΕΕ σε σχέση με την Τουρκία.

	ΣΥΝΟΛΟ ΕΡΩΤΗΣΕΩΝ	'1-2	'3-4	'5	'6-7	'8-10	ΔΞ/ΔΑ
Base	1008	56	185	350	189	118	110
Σίγουρα/Μάλλον συμφωνώ	51,5	58,2	41	50,3	57,8	69,1	39,7
Ούτε/Ούτε	25,2	17,6	34,7	25,9	26,9	13,3	20,6
Μάλλον/Σίγουρα διαφωνώ	19,2	23,5	22	22,2	12,8	16,1	16,8
Δξ/Δα	4,2	0,7	2,4	1,7	2,5	1,5	22,9

	ΣΥΝΟΛΟ ΕΡΩΤΗΣΕΩΝ	ΑΝΔΡΕΣ	ΓΥΝΑΙΚΕΣ	17-34	35-44	45-54	55-64	65+
Base	1008	490	518	280	186	166	143	233
Σίγουρα/Μάλλον συμφωνώ	51,5	55,9	47,3	44,1	53,1	53,7	60,2	52,1
Ούτε/Ούτε	25,2	23,9	26,4	23,2	25,5	20,6	24,3	31
Μάλλον/Σίγουρα διαφωνώ	19,2	17,3	20,9	23,4	15,9	23,5	13,6	16,9
Δξ/Δα	4,2	2,9	5,4	9,2	5,4	2,2	1,9	0

Ο Διεθνής Παράγοντας και η Στάση του

Θα σας διαβάσω ορισμένες απόψεις και θα ήθελα να μου πείτε πόσο συμφωνείτε η διαφωνείτε εσείς προσωπικά;

Σύνολο ερωτηθέντων (N=1008)

κλίμακα πολιτικής τοποθέτησης 1 =αριστερά-10=δεξιά

Η Ελλάδα είναι μια περιφερειακή δύναμη - πολιτικά και οικονομικά

	ΣΥΝΟΛΟ ΕΡΩΤΗΣΕΩΝ	'1-2	'3-4	'5	'6-7	'8-10	ΔΞ/ΔΑ
Base	1008	56	185	350	189	118	110
Σίγουρα/Μάλλον συμφωνώ	43,7	46,6	36,4	44,4	45,7	51,1	41
Ούτε/Ούτε	32,1	23	36,4	29,7	36,9	35,4	25
Μάλλον/Σίγουρα διαφωνώ	20,4	29,7	25,2	24,4	14,5	10,9	15,5
Δξ/Δα	3,8	0,7	2	1,5	2,8	2,6	18,5

	ΣΥΝΟΛΟ ΕΡΩΤΗΣΕΩΝ	ΑΝΔΡΕΣ	ΓΥΝΑΙΚΕΣ	17-34	35-44	45-54	55-64	65+
Base	1008	490	518	280	186	166	143	233
Σίγουρα/Μάλλον συμφωνώ	43,7	41,1	46,2	37,1	40	52,1	50,5	44,6
Ούτε/Ούτε	32,1	31,5	32,5	34	31,4	29,1	31,1	32,9
Μάλλον/Σίγουρα διαφωνώ	20,4	24,2	16,8	20,4	22,9	18,2	16,2	22,6
Δξ/Δα	3,8	3,1	4,4	8,5	5,7	0,6	2,2	0

Ο Διεθνής Παράγοντας και η Στάση του

Θα σας διαβάσω ορισμένες απόψεις και θα ήθελα να μου πείτε πόσο συμφωνείτε η διαφωνείτε εσείς προσωπικά;

Σύνολο ερωτηθέντων (N=1008)

κλίμακα πολιτικής τοποθέτησης 1 =αριστερά-10=δεξιά

Η διεθνής κοινότητα/ξένες δυνάμεις πάντα ευνοούν την Τουρκία κατά της Ελλάδας

	ΣΥΝΟΛΟ ΕΡΩΤΗΘΕΝΤΩΝ	'1-2	'3-4	'5	'6-7	'8-10	ΔΞ/ΔΑ
Base	1008	56	185	350	189	118	110
Σίγουρα/Μάλλον συμφωνώ	41,4	36,1	41,6	40,3	46,4	56,2	23
Ούτε/Ούτε	33,3	22,1	32,7	35,8	34,2	33,8	30
Μάλλον/Σίγουρα διαφωνώ	21	39,4	24,1	22,2	16,4	9,2	23,4
Δξ/Δα	4,3	2,3	1,6	1,7	3	0,8	23,6

	ΣΥΝΟΛΟ ΕΡΩΤΗΘΕΝΤΩΝ	ΑΝΔΡΕΣ	ΓΥΝΑΙΚΕΣ	17-34	35-44	45-54	55-64	65+
Base	1008	490	518	280	186	166	143	233
Σίγουρα/Μάλλον συμφωνώ	41,4	42,5	40,4	27,2	33,4	48,6	52,4	53,1
Ούτε/Ούτε	33,3	29,7	36,7	36,8	40,7	32,1	34,3	23,5
Μάλλον/Σίγουρα διαφωνώ	21	24,7	17,5	27,1	20,8	17,1	11,1	22,7
Δξ/Δα	4,3	3,1	5,3	8,9	5,1	2,2	2,2	0,7

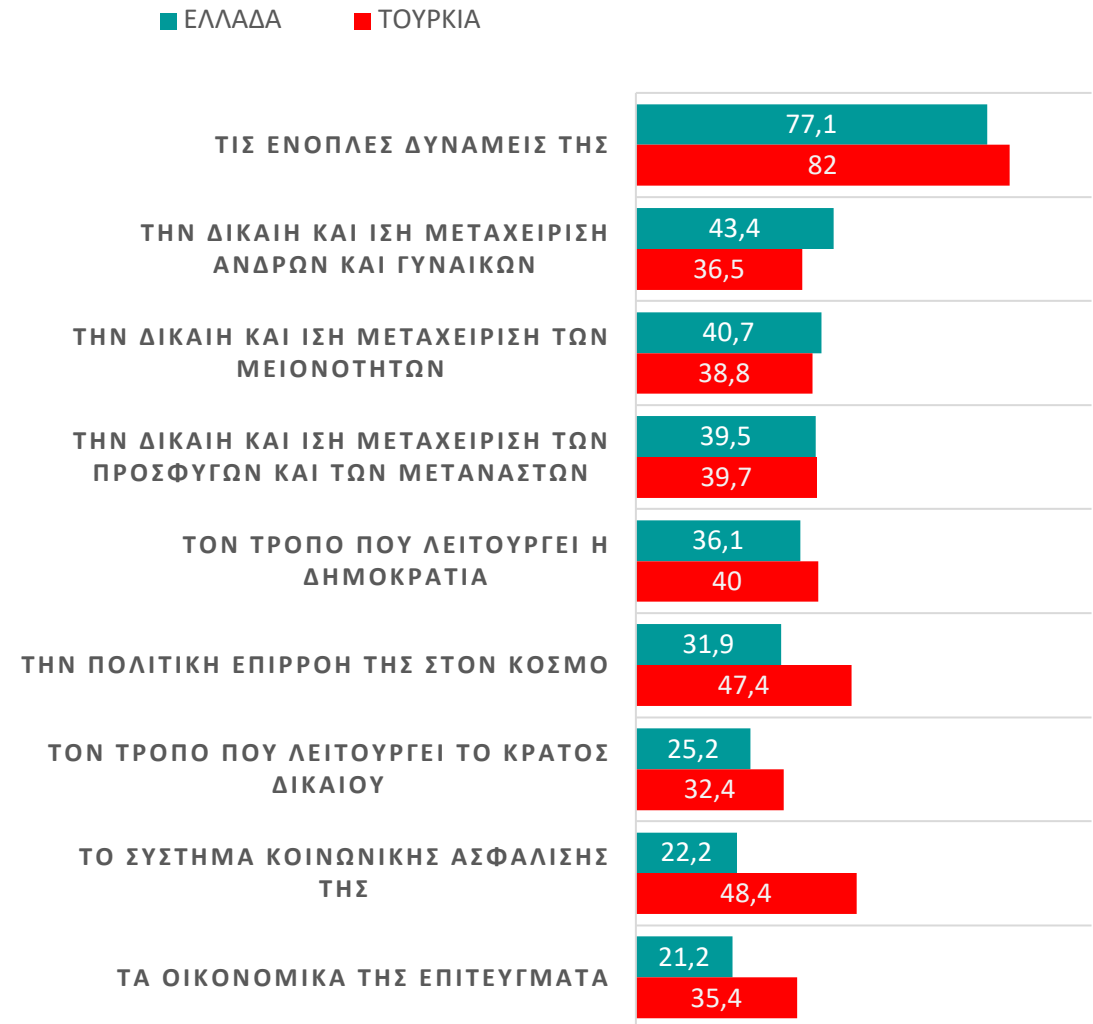


5. Βαθμός «υπερηφάνειας» Λειτουργία των Θεσμών και Επιτεύγματα

Λειτουργία των Θεσμών- Βαθμός «υπερηφάνειας» *Πόσο περήφανος/η είσαι για την Ελλάδα για καθένα από τα παρακάτω*

Σύνολο ερωτηθέντων
(N=1008)

Απαντούν όσοι είναι περήφανοι



Βαθμός «υπερηφάνειας» για θεσμούς & για επιστημονικά επιτεύγματα

Πόσο περήφανος/η είσαι για την Ελλάδα για καθένα από τα παρακάτω

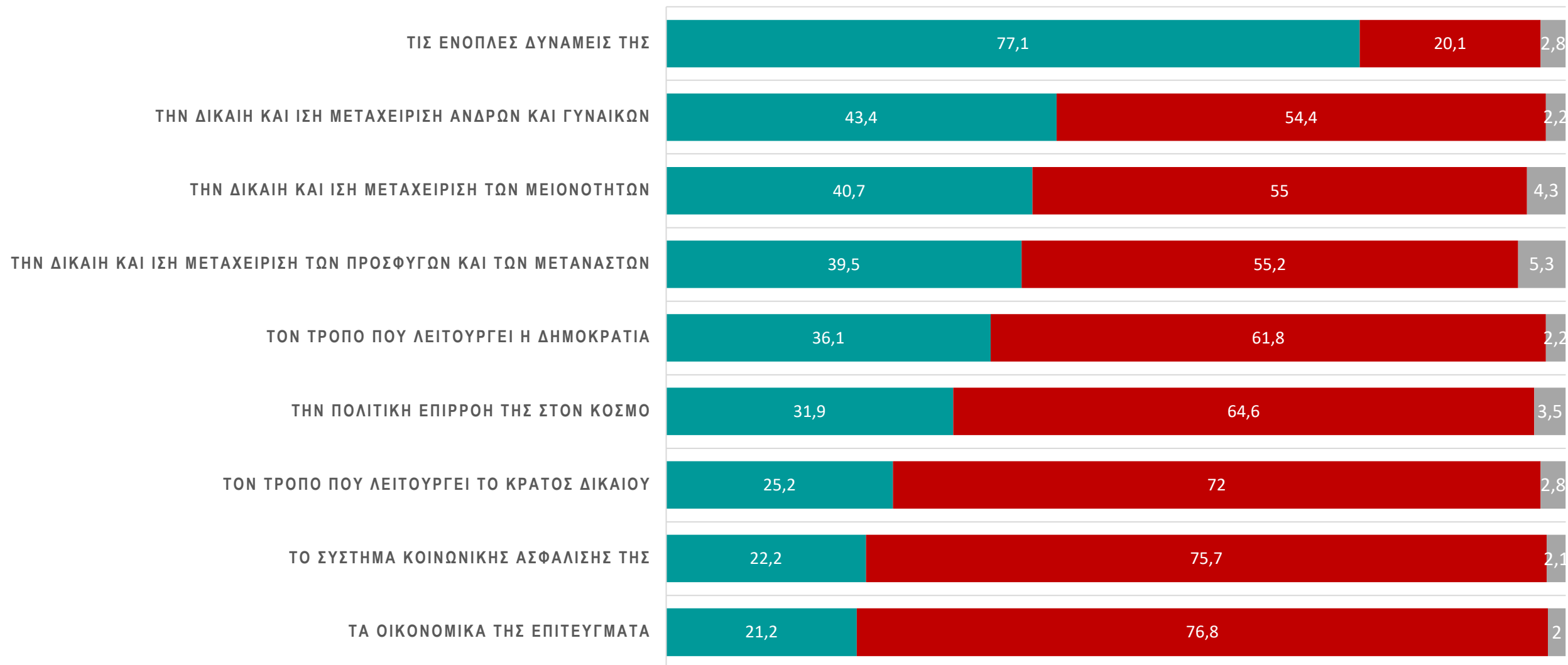
Σύνολο ερωτηθέντων (N=1008)

2022

■ ΑΡΚΕΤΑ/ΠΟΛΥ ΠΕΡΗΦΑΝΟΣ

■ ΚΑΘΟΛΟΥ/ΟΧΙ ΤΟΣΟ ΠΕΡΗΦΑΝΟΣ

■ ΔΞ/ΔΑ



Βαθμός «υπερηφάνειας» για θεσμούς & για επιστημονικά επιτεύγματα

Πόσο περήφανος/η είσαι για την Ελλάδα για καθένα από τα παρακάτω

Σύνολο ερωτηθέντων (N=1008)

κλίμακα πολιτικής τοποθέτησης 1 =αριστερά-10=δεξιά

τον τρόπο που λειτουργεί η δημοκρατία

	ΣΥΝΟΛΟ ΕΡΩΤΗΘΕΝΤΩΝ	'1-2	'3-4	'5	'6-7	'8-10	ΔΞ/ΔΑ
Base	1008	56	185	350	189	118	110
ΑΡΚΕΤΑ/ΠΟΛΥ ΠΕΡΗΦΑΝΟΣ	36,1	30,3	32	34,5	50	40,6	22,2
ΚΑΘΟΛΟΥ/ΟΧΙ ΤΟΣΟ ΠΕΡΗΦΑΝΟΣ	61,8	69	66,7	64,9	50	58,6	63,2
ΔΞ/ΔΑ	2,2	0,7	1,3	0,6	0	0,8	14,6

	ΣΥΝΟΛΟ ΕΡΩΤΗΘΕΝΤΩΝ	ΑΝΔΡΕΣ	ΓΥΝΑΙΚΕΣ	17-34	35-44	45-54	55-64	65+
Base	1008	490	518	280	186	166	143	233
ΑΡΚΕΤΑ/ΠΟΛΥ ΠΕΡΗΦΑΝΟΣ	36,1	36,7	35,5	26,1	29,6	36,1	40,5	50,7
ΚΑΘΟΛΟΥ/ΟΧΙ ΤΟΣΟ ΠΕΡΗΦΑΝΟΣ	61,8	61,7	61,8	70,6	67,7	62,6	57,7	48,3
ΔΞ/ΔΑ	2,2	1,6	2,7	3,4	2,7	1,3	1,9	1

Βαθμός «υπερηφάνειας» για θεσμούς & για επιστημονικά επιτεύγματα

Πόσο περήφανος/η είσαι για την Ελλάδα για καθένα από τα παρακάτω

Σύνολο ερωτηθέντων (N=1008)

κλίμακα πολιτικής τοποθέτησης 1 =αριστερά-10=δεξιά

τον τρόπο που λειτουργεί το κράτος δικαίου

	ΣΥΝΟΛΟ ΕΡΩΤΗΘΕΝΤΩΝ	'1-2	'3-4	'5	'6-7	'8-10	ΔΞ/ΔΑ
Base	1008	56	185	350	189	118	110
ΑΡΚΕΤΑ/ΠΟΛΥ ΠΕΡΗΦΑΝΟΣ	25,2	31,9	21,1	24,4	30,6	29,3	17,9
ΚΑΘΟΛΟΥ/ΟΧΙ ΤΟΣΟ ΠΕΡΗΦΑΝΟΣ	72	67,4	76,4	75	68,2	70	65,9
ΔΞ/ΔΑ	2,8	0,7	2,5	0,5	1,3	0,8	16,2

	ΣΥΝΟΛΟ ΕΡΩΤΗΘΕΝΤΩΝ	ΑΝΔΡΕΣ	ΓΥΝΑΙΚΕΣ	17-34	35-44	45-54	55-64	65+
Base	1008	490	518	280	186	166	143	233
ΑΡΚΕΤΑ/ΠΟΛΥ ΠΕΡΗΦΑΝΟΣ	25,2	25,9	24,6	18,3	24	22	21,9	39
ΚΑΘΟΛΟΥ/ΟΧΙ ΤΟΣΟ ΠΕΡΗΦΑΝΟΣ	72	72	72	76	72,9	77	76,6	60
ΔΞ/ΔΑ	2,8	2,1	3,5	5,7	3,1	1,1	1,5	1

Βαθμός «υπερηφάνειας» για θεσμούς & για επιστημονικά επιτεύγματα

Πόσο περήφανος/η είσαι για την Ελλάδα για καθένα από τα παρακάτω

Σύνολο ερωτηθέντων (N=1008)

κλίμακα πολιτικής τοποθέτησης 1 =αριστερά-10=δεξιά

την πολιτική επιρροή της στον κόσμο

	ΣΥΝΟΛΟ ΕΡΩΤΗΘΕΝΤΩΝ	'1-2	'3-4	'5	'6-7	'8-10	ΔΞ/ΔΑ
Base	1008	56	185	350	189	118	110
ΑΡΚΕΤΑ/ΠΟΛΥ ΠΕΡΗΦΑΝΟΣ	31,9	39,2	25,7	30,1	36,5	40,3	27,8
ΚΑΘΟΛΟΥ/ΟΧΙ ΤΟΣΟ ΠΕΡΗΦΑΝΟΣ	64,6	58,8	72,6	68,2	62,7	58,3	52,8
ΔΞ/ΔΑ	3,5	1,9	1,7	1,7	0,8	1,4	19,5

	ΣΥΝΟΛΟ ΕΡΩΤΗΘΕΝΤΩΝ	ΑΝΔΡΕΣ	ΓΥΝΑΙΚΕΣ	17-34	35-44	45-54	55-64	65+
Base	1008	490	518	280	186	166	143	233
ΑΡΚΕΤΑ/ΠΟΛΥ ΠΕΡΗΦΑΝΟΣ	31,9	33,2	30,7	22,1	27,9	32,3	36,2	44
ΚΑΘΟΛΟΥ/ΟΧΙ ΤΟΣΟ ΠΕΡΗΦΑΝΟΣ	64,6	64,1	65,1	71,9	67,7	65,6	61	55
ΔΞ/ΔΑ	3,5	2,7	4,2	6	4,4	2,1	2,8	1

Βαθμός «υπερηφάνειας» για θεσμούς & για επιστημονικά επιτεύγματα

Πόσο περήφανος/η είσαι για την Ελλάδα για καθένα από τα παρακάτω

Σύνολο ερωτηθέντων (N=1008)

κλίμακα πολιτικής τοποθέτησης 1 =αριστερά-10=δεξιά

τα οικονομικά της επιτεύγματα

	ΣΥΝΟΛΟ ΕΡΩΤΗΘΕΝΤΩΝ	'1-2	'3-4	'5	'6-7	'8-10	ΔΞ/ΔΑ
Base	1008	56	185	350	189	118	110
ΑΡΚΕΤΑ/ΠΟΛΥ ΠΕΡΗΦΑΝΟΣ	21,2	26,8	17,1	19,4	25	34,2	11
ΚΑΘΟΛΟΥ/ΟΧΙ ΤΟΣΟ ΠΕΡΗΦΑΝΟΣ	76,8	72,5	82,1	80,4	74,6	65,1	74,8
ΔΞ/ΔΑ	2	0,7	0,8	0,2	0,5	0,8	14,3

	ΣΥΝΟΛΟ ΕΡΩΤΗΘΕΝΤΩΝ	ΑΝΔΡΕΣ	ΓΥΝΑΙΚΕΣ	17-34	35-44	45-54	55-64	65+
Base	1008	490	518	280	186	166	143	233
ΑΡΚΕΤΑ/ΠΟΛΥ ΠΕΡΗΦΑΝΟΣ	21,2	21,1	21,3	19,3	20,4	18,3	23,1	25,2
ΚΑΘΟΛΟΥ/ΟΧΙ ΤΟΣΟ ΠΕΡΗΦΑΝΟΣ	76,8	77,6	76	76,8	76,2	81,1	75,5	74,8
ΔΞ/ΔΑ	2	1,3	2,7	3,9	3,4	0,6	1,3	0

Βαθμός «υπερηφάνειας» για θεσμούς & για επιστημονικά επιτεύγματα

Πόσο περήφανος/η είσαι για την Ελλάδα για καθένα από τα παρακάτω

Σύνολο ερωτηθέντων (N=1008)

κλίμακα πολιτικής τοποθέτησης 1 =αριστερά-10=δεξιά

το σύστημα κοινωνικής ασφάλισής της

	ΣΥΝΟΛΟ ΕΡΩΤΗΘΕΝΤΩΝ	'1-2	'3-4	'5	'6-7	'8-10	ΔΞ/ΔΑ
Base	1008	56	185	350	189	118	110
ΑΡΚΕΤΑ/ΠΟΛΥ ΠΕΡΗΦΑΝΟΣ	22,2	25,8	15,7	21,6	27,6	28,2	17,3
ΚΑΘΟΛΟΥ/ΟΧΙ ΤΟΣΟ ΠΕΡΗΦΑΝΟΣ	75,7	73,5	82,9	78,1	71,7	71	68,6
ΔΞ/ΔΑ	2,1	0,7	1,4	0,2	0,7	0,8	14,1

	ΣΥΝΟΛΟ ΕΡΩΤΗΘΕΝΤΩΝ	ΑΝΔΡΕΣ	ΓΥΝΑΙΚΕΣ	17-34	35-44	45-54	55-64	65+
Base	1008	490	518	280	186	166	143	233
ΑΡΚΕΤΑ/ΠΟΛΥ ΠΕΡΗΦΑΝΟΣ	22,2	23,2	21,2	26,5	17	19,7	18,6	25,2
ΚΑΘΟΛΟΥ/ΟΧΙ ΤΟΣΟ ΠΕΡΗΦΑΝΟΣ	75,7	75,2	76,1	69,3	79,8	79,7	79,5	74,8
ΔΞ/ΔΑ	2,1	1,5	2,7	4,2	3,2	0,7	1,9	0

Βαθμός «υπερηφάνειας» για θεσμούς & για επιστημονικά επιτεύγματα

Πόσο περήφανος/η είσαι για την Ελλάδα για καθένα από τα παρακάτω

Σύνολο ερωτηθέντων (N=1008)

κλίμακα πολιτικής τοποθέτησης 1 =αριστερά-10=δεξιά

τις ένοπλες δυνάμεις της

	ΣΥΝΟΛΟ ΕΡΩΤΗΘΕΝΤΩΝ	'1-2	'3-4	'5	'6-7	'8-10	ΔΞ/ΔΑ
Base	1008	56	185	350	189	118	110
ΑΡΚΕΤΑ/ΠΟΛΥ ΠΕΡΗΦΑΝΟΣ	77,1	66,6	67,8	79,7	85,1	87,8	64,9
ΚΑΘΟΛΟΥ/ΟΧΙ ΤΟΣΟ ΠΕΡΗΦΑΝΟΣ	20,1	32,6	29,2	18,3	14,1	11,4	23,5
ΔΞ/ΔΑ	2,8	0,7	3	1,9	0,9	0,8	11,6

	ΣΥΝΟΛΟ ΕΡΩΤΗΘΕΝΤΩΝ	ΑΝΔΡΕΣ	ΓΥΝΑΙΚΕΣ	17-34	35-44	45-54	55-64	65+
Base	1008	490	518	280	186	166	143	233
ΑΡΚΕΤΑ/ΠΟΛΥ ΠΕΡΗΦΑΝΟΣ	77,1	78,9	75,5	62,1	65,8	87,2	89,4	89,6
ΚΑΘΟΛΟΥ/ΟΧΙ ΤΟΣΟ ΠΕΡΗΦΑΝΟΣ	20,1	19	21,1	32,2	30,5	11,7	8,3	10,4
ΔΞ/ΔΑ	2,8	2,1	3,4	5,7	3,7	1,1	2,4	0

Βαθμός «υπερηφάνειας» για θεσμούς & για επιστημονικά επιτεύγματα

Πόσο περήφανος/η είσαι για την Ελλάδα για καθένα από τα παρακάτω

Σύνολο ερωτηθέντων (N=1008)

κλίμακα πολιτικής τοποθέτησης 1 =αριστερά-10=δεξιά

την δίκαιη και ίση μεταχείριση ανδρών και γυναικών

	ΣΥΝΟΛΟ ΕΡΩΤΗΘΕΝΤΩΝ	'1-2	'3-4	'5	'6-7	'8-10	ΔΞ/ΔΑ
Base	1008	56	185	350	189	118	110
ΑΡΚΕΤΑ/ΠΟΛΥ ΠΕΡΗΦΑΝΟΣ	43,4	37,8	36,4	44,9	50,8	45,3	38
ΚΑΘΟΛΟΥ/ΟΧΙ ΤΟΣΟ ΠΕΡΗΦΑΝΟΣ	54,4	61,5	63,4	52,7	48,4	52,7	53,6
ΔΞ/ΔΑ	2,2	0,7	0,2	2,4	0,7	1,9	8,4

	ΣΥΝΟΛΟ ΕΡΩΤΗΘΕΝΤΩΝ	ΑΝΔΡΕΣ	ΓΥΝΑΙΚΕΣ	17-34	35-44	45-54	55-64	65+
Base	1008	490	518	280	186	166	143	233
ΑΡΚΕΤΑ/ΠΟΛΥ ΠΕΡΗΦΑΝΟΣ	43,4	53,5	33,7	36,5	39,2	53,3	46,4	46
ΚΑΘΟΛΟΥ/ΟΧΙ ΤΟΣΟ ΠΕΡΗΦΑΝΟΣ	54,4	44,7	63,7	62,6	56,6	45,8	51	51,3
ΔΞ/ΔΑ	2,2	1,8	2,6	0,9	4,2	1	2,6	2,8

Βαθμός «υπερηφάνειας» για θεσμούς & για επιστημονικά επιτεύγματα

Πόσο περήφανος/η είσαι για την Ελλάδα για καθένα από τα παρακάτω

Σύνολο ερωτηθέντων (N=1008)

κλίμακα πολιτικής τοποθέτησης 1 =αριστερά-10=δεξιά

την δίκαιη και ίση μεταχείριση των μειονοτήτων

	ΣΥΝΟΛΟ ΕΡΩΤΗΘΕΝΤΩΝ	'1-2	'3-4	'5	'6-7	'8-10	ΔΞ/ΔΑ
Base	1008	56	185	350	189	118	110
ΑΡΚΕΤΑ/ΠΟΛΥ ΠΕΡΗΦΑΝΟΣ	40,7	23,7	24,5	48,8	53,5	40,1	29,7
ΚΑΘΟΛΟΥ/ΟΧΙ ΤΟΣΟ ΠΕΡΗΦΑΝΟΣ	55	74,3	73,8	48,7	44,6	52,8	53,6
ΔΞ/ΔΑ	4,3	2	1,7	2,6	1,9	7,1	16,7

	ΣΥΝΟΛΟ ΕΡΩΤΗΘΕΝΤΩΝ	ΑΝΔΡΕΣ	ΓΥΝΑΙΚΕΣ	17-34	35-44	45-54	55-64	65+
Base	1008	490	518	280	186	166	143	233
ΑΡΚΕΤΑ/ΠΟΛΥ ΠΕΡΗΦΑΝΟΣ	40,7	42,5	39	29,6	33,1	49,1	44,7	51,7
ΚΑΘΟΛΟΥ/ΟΧΙ ΤΟΣΟ ΠΕΡΗΦΑΝΟΣ	55	54	55,9	62,2	61,4	48,7	51,1	47,9
ΔΞ/ΔΑ	4,3	3,5	5,1	8,2	5,5	2,2	4,3	0,3

Βαθμός «υπερηφάνειας» για θεσμούς & για επιστημονικά επιτεύγματα

Πόσο περήφανος/η είσαι για την Ελλάδα για καθένα από τα παρακάτω

Σύνολο ερωτηθέντων (N=1008)

κλίμακα πολιτικής τοποθέτησης 1 =αριστερά-10=δεξιά

την δίκαιη και ίση μεταχείριση των προσφύγων και των μεταναστών

	ΣΥΝΟΛΟ ΕΡΩΤΗΘΕΝΤΩΝ	'1-2	'3-4	'5	'6-7	'8-10	ΔΞ/ΔΑ
Base	1008	56	185	350	189	118	110
ΑΡΚΕΤΑ/ΠΟΛΥ ΠΕΡΗΦΑΝΟΣ	39,5	39,1	25,8	42,5	45,9	49,5	31,6
ΚΑΘΟΛΟΥ/ΟΧΙ ΤΟΣΟ ΠΕΡΗΦΑΝΟΣ	55,2	58,9	72,9	53,2	50,8	41,1	52,7
ΔΞ/ΔΑ	5,3	2	1,3	4,3	3,4	9,4	15,7

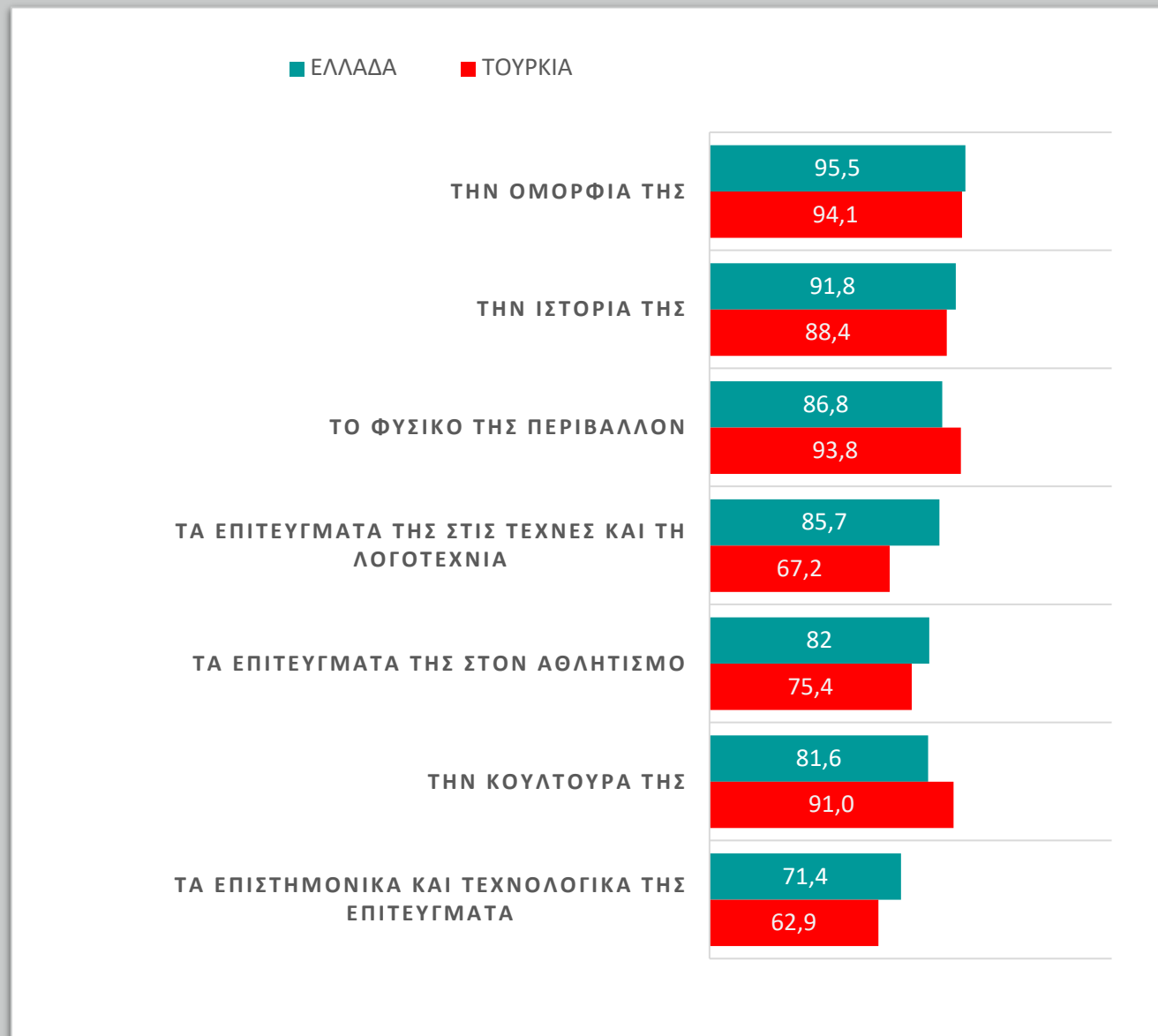
	ΣΥΝΟΛΟ ΕΡΩΤΗΘΕΝΤΩΝ	ΑΝΔΡΕΣ	ΓΥΝΑΙΚΕΣ	17-34	35-44	45-54	55-64	65+
Base	1008	490	518	280	186	166	143	233
ΑΡΚΕΤΑ/ΠΟΛΥ ΠΕΡΗΦΑΝΟΣ	39,5	42,8	36,4	25,9	31,2	46,7	51,3	50,3
ΚΑΘΟΛΟΥ/ΟΧΙ ΤΟΣΟ ΠΕΡΗΦΑΝΟΣ	55,2	52,6	57,6	67,2	60,8	48,3	43,5	48,4
ΔΞ/ΔΑ	5,3	4,6	5,9	6,9	8,1	5	5,2	1,3

Βαθμός «υπερηφάνειας» για επιστημονικά επιτεύγματα

*Πόσο περήφανος/η είσαι για
την Ελλάδα για καθένα από τα
παρακάτω*

Σύνολο ερωτηθέντων
(N=1008)

Απαντούν όσοι είναι περήφανοι



Βαθμός «υπερηφάνειας» για θεσμούς & για επιστημονικά επιτεύγματα

Πόσο περήφανος/η είσαι για την Ελλάδα για καθένα από τα παρακάτω

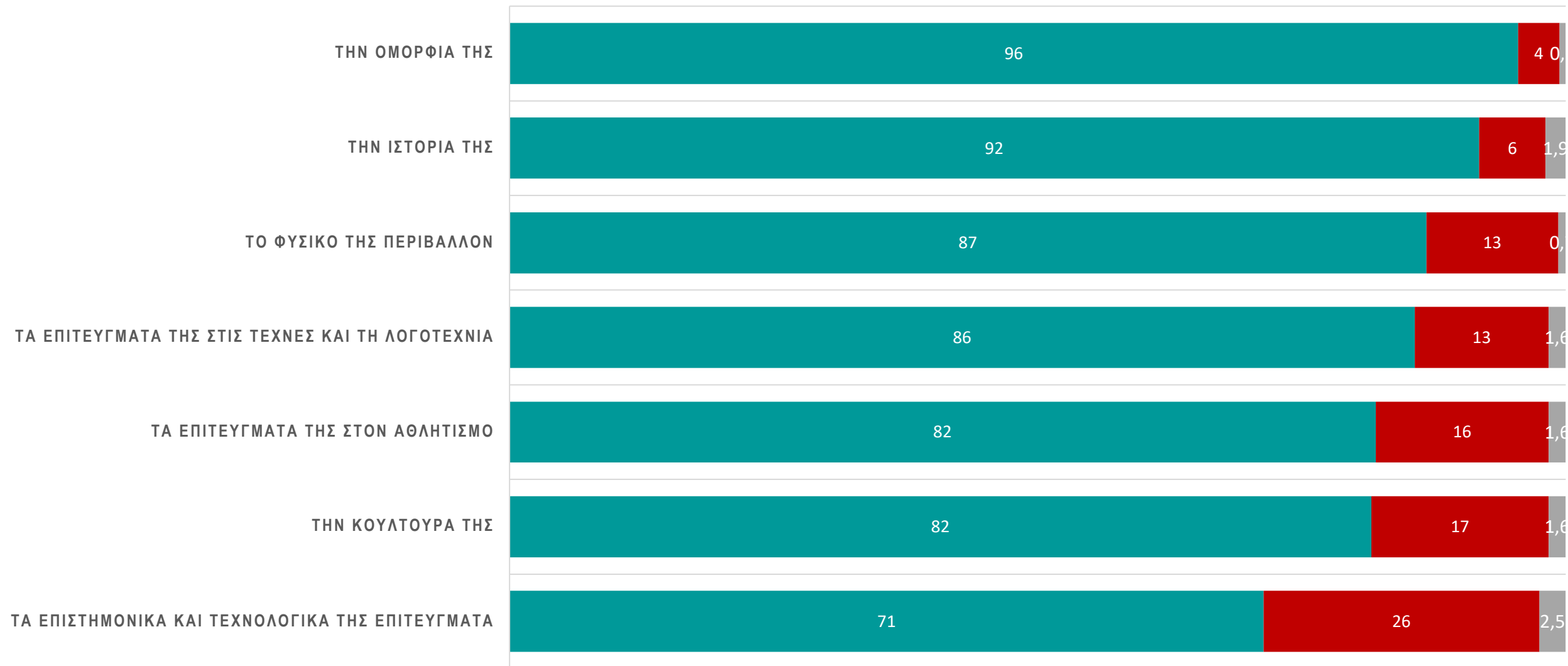
Σύνολο ερωτηθέντων (N=1008)

2022

■ ΑΡΚΕΤΑ/ΠΟΛΥ ΠΕΡΗΦΑΝΟΣ

■ ΚΑΘΟΛΟΥ/ΟΧΙ ΤΟΣΟ ΠΕΡΗΦΑΝΟΣ

■ ΔΞ/ΔΑ



Βαθμός «υπερηφάνειας» για θεσμούς & για επιστημονικά επιτεύγματα

Πόσο περήφανος/η είσαι για την Ελλάδα για καθένα από τα παρακάτω

Σύνολο ερωτηθέντων (N=1008)

κλίμακα πολιτικής τοποθέτησης 1 =αριστερά-10=δεξιά

τα επιστημονικά και τεχνολογικά της επιτεύγματα

	ΣΥΝΟΛΟ ΕΡΩΤΗΘΕΝΤΩΝ	'1-2	'3-4	'5	'6-7	'8-10	ΔΞ/ΔΑ
Base	1008	56	185	350	189	118	110
ΑΡΚΕΤΑ/ΠΟΛΥ ΠΕΡΗΦΑΝΟΣ	71,4	67	71	70,5	71,4	81,2	66,2
ΚΑΘΟΛΟΥ/ΟΧΙ ΤΟΣΟ ΠΕΡΗΦΑΝΟΣ	26,1	32,3	27,7	28,3	28,1	17,5	19,3
ΔΞ/ΔΑ	2,5	0,7	1,3	1,2	0,5	1,3	14,5

	ΣΥΝΟΛΟ ΕΡΩΤΗΘΕΝΤΩΝ	ΑΝΔΡΕΣ	ΓΥΝΑΙΚΕΣ	17-34	35-44	45-54	55-64	65+
Base	1008	490	518	280	186	166	143	233
ΑΡΚΕΤΑ/ΠΟΛΥ ΠΕΡΗΦΑΝΟΣ	71,4	64,9	77,5	73,5	69,2	69,5	71,3	71,9
ΚΑΘΟΛΟΥ/ΟΧΙ ΤΟΣΟ ΠΕΡΗΦΑΝΟΣ	26,1	33,5	19,2	21,5	28,5	29,7	26,4	27,1
ΔΞ/ΔΑ	2,5	1,6	3,3	5	2,3	0,8	2,3	1

Βαθμός «υπερηφάνειας» για θεσμούς & για επιστημονικά επιτεύγματα

Πόσο περήφανος/η είσαι για την Ελλάδα για καθένα από τα παρακάτω

Σύνολο ερωτηθέντων (N=1008)

κλίμακα πολιτικής τοποθέτησης 1 =αριστερά-10=δεξιά

τα επιτεύγματά της στον αθλητισμό

	ΣΥΝΟΛΟ ΕΡΩΤΗΘΕΝΤΩΝ	'1-2	'3-4	'5	'6-7	'8-10	ΔΞ/ΔΑ
Base	1008	56	185	350	189	118	110
ΑΡΚΕΤΑ/ΠΟΛΥ ΠΕΡΗΦΑΝΟΣ	82	72,1	80,3	82,1	85,1	86,5	79
ΚΑΘΟΛΟΥ/ΟΧΙ ΤΟΣΟ ΠΕΡΗΦΑΝΟΣ	16,4	27,2	19,5	17,2	14,9	12,8	9,9
ΔΞ/ΔΑ	1,6	0,7	0,1	0,7	0	0,8	11,1

	ΣΥΝΟΛΟ ΕΡΩΤΗΘΕΝΤΩΝ	ΑΝΔΡΕΣ	ΓΥΝΑΙΚΕΣ	17-34	35-44	45-54	55-64	65+
Base	1008	490	518	280	186	166	143	233
ΑΡΚΕΤΑ/ΠΟΛΥ ΠΕΡΗΦΑΝΟΣ	82	75,9	87,7	81,6	84,1	86,5	78,6	79,4
ΚΑΘΟΛΟΥ/ΟΧΙ ΤΟΣΟ ΠΕΡΗΦΑΝΟΣ	16,4	23,3	10	14,4	14,7	12,4	20,7	20,6
ΔΞ/ΔΑ	1,6	0,8	2,4	4	1,2	1,1	0,7	0

Βαθμός «υπερηφάνειας» για θεσμούς & για επιστημονικά επιτεύγματα

Πόσο περήφανος/η είσαι για την Ελλάδα για καθένα από τα παρακάτω

Σύνολο ερωτηθέντων (N=1008)

κλίμακα πολιτικής τοποθέτησης 1 =αριστερά-10=δεξιά

τα επιτεύγματά της στις τέχνες και τη λογοτεχνία

	ΣΥΝΟΛΟ ΕΡΩΤΗΘΕΝΤΩΝ	'1-2	'3-4	'5	'6-7	'8-10	ΔΞ/ΔΑ
Base	1008	56	185	350	189	118	110
ΑΡΚΕΤΑ/ΠΟΛΥ ΠΕΡΗΦΑΝΟΣ	85,7	80,8	88,5	87,8	86,3	86,6	75,3
ΚΑΘΟΛΟΥ/ΟΧΙ ΤΟΣΟ ΠΕΡΗΦΑΝΟΣ	12,7	18,5	9,9	12	13,7	12,7	14,7
ΔΞ/ΔΑ	1,6	0,7	1,6	0,2	0	0,8	10

	ΣΥΝΟΛΟ ΕΡΩΤΗΘΕΝΤΩΝ	ΑΝΔΡΕΣ	ΓΥΝΑΙΚΕΣ	17-34	35-44	45-54	55-64	65+
Base	1008	490	518	280	186	166	143	233
ΑΡΚΕΤΑ/ΠΟΛΥ ΠΕΡΗΦΑΝΟΣ	85,7	82,1	89,2	84	81,6	89,3	89,8	86,2
ΚΑΘΟΛΟΥ/ΟΧΙ ΤΟΣΟ ΠΕΡΗΦΑΝΟΣ	12,7	17,1	8,5	13,3	17	10,3	8,4	12,7
ΔΞ/ΔΑ	1,6	0,8	2,3	2,8	1,4	0,4	1,9	1

Βαθμός «υπερηφάνειας» για θεσμούς & για επιστημονικά επιτεύγματα

Πόσο περήφανος/η είσαι για την Ελλάδα για καθένα από τα παρακάτω

Σύνολο ερωτηθέντων (N=1008)

κλίμακα πολιτικής τοποθέτησης 1 =αριστερά-10=δεξιά

την ιστορία της

	ΣΥΝΟΛΟ ΕΡΩΤΗΘΕΝΤΩΝ	'1-2	'3-4	'5	'6-7	'8-10	ΔΞ/ΔΑ
Base	1008	56	185	350	189	118	110
ΑΡΚΕΤΑ/ΠΟΛΥ ΠΕΡΗΦΑΝΟΣ	91,8	90,3	90,2	92,9	95,1	94,6	83
ΚΑΘΟΛΟΥ/ΟΧΙ ΤΟΣΟ ΠΕΡΗΦΑΝΟΣ	6,3	9	9,7	6,1	4,4	4,7	4,8
ΔΞ/ΔΑ	1,9	0,7	0,1	1	0,5	0,8	12,2

	ΣΥΝΟΛΟ ΕΡΩΤΗΘΕΝΤΩΝ	ΑΝΔΡΕΣ	ΓΥΝΑΙΚΕΣ	17-34	35-44	45-54	55-64	65+
Base	1008	490	518	280	186	166	143	233
ΑΡΚΕΤΑ/ΠΟΛΥ ΠΕΡΗΦΑΝΟΣ	91,8	91,9	91,7	84,9	89,1	95,5	98,7	95,3
ΚΑΘΟΛΟΥ/ΟΧΙ ΤΟΣΟ ΠΕΡΗΦΑΝΟΣ	6,3	6,9	5,8	11,4	7,6	3,4	0,6	4,7
ΔΞ/ΔΑ	1,9	1,3	2,5	3,7	3,2	1,1	0,7	0

Βαθμός «υπερηφάνειας» για θεσμούς & για επιστημονικά επιτεύγματα

Πόσο περήφανος/η είσαι για την Ελλάδα για καθένα από τα παρακάτω

Σύνολο ερωτηθέντων (N=1008)

κλίμακα πολιτικής τοποθέτησης 1 =αριστερά-10=δεξιά

την κουλτούρα της

	ΣΥΝΟΛΟ ΕΡΩΤΗΘΕΝΤΩΝ	'1-2	'3-4	'5	'6-7	'8-10	ΔΞ/ΔΑ
Base	1008	56	185	350	189	118	110
ΑΡΚΕΤΑ/ΠΟΛΥ ΠΕΡΗΦΑΝΟΣ	81,6	77,6	84,3	78,6	86,6	85	76,3
ΚΑΘΟΛΟΥ/ΟΧΙ ΤΟΣΟ ΠΕΡΗΦΑΝΟΣ	16,8	21,7	14,9	20,9	11,9	14,2	15,8
ΔΞ/ΔΑ	1,6	0,7	0,8	0,6	1,5	0,8	7,9

	ΣΥΝΟΛΟ ΕΡΩΤΗΘΕΝΤΩΝ	ΑΝΔΡΕΣ	ΓΥΝΑΙΚΕΣ	17-34	35-44	45-54	55-64	65+
Base	1008	490	518	280	186	166	143	233
ΑΡΚΕΤΑ/ΠΟΛΥ ΠΕΡΗΦΑΝΟΣ	81,6	78,2	84,7	78,9	77,1	82,1	88,6	83,6
ΚΑΘΟΛΟΥ/ΟΧΙ ΤΟΣΟ ΠΕΡΗΦΑΝΟΣ	16,8	19,9	13,9	19	19,4	16,6	10,9	15,9
ΔΞ/ΔΑ	1,6	1,9	1,4	2,1	3,5	1,3	0,5	0,5

Βαθμός «υπερηφάνειας» για θεσμούς & για επιστημονικά επιτεύγματα

Πόσο περήφανος/η είσαι για την Ελλάδα για καθένα από τα παρακάτω

Σύνολο ερωτηθέντων (N=1008)

κλίμακα πολιτικής τοποθέτησης 1 =αριστερά-10=δεξιά

το φυσικό της περιβάλλον

	ΣΥΝΟΛΟ ΕΡΩΤΗΘΕΝΤΩΝ	'1-2	'3-4	'5	'6-7	'8-10	ΔΞ/ΔΑ
Base	1008	56	185	350	189	118	110
ΑΡΚΕΤΑ/ΠΟΛΥ ΠΕΡΗΦΑΝΟΣ	86,8	81,5	88,5	84,1	90,7	91,1	83,8
ΚΑΘΟΛΟΥ/ΟΧΙ ΤΟΣΟ ΠΕΡΗΦΑΝΟΣ	12,5	17,8	11,5	15,7	9,3	8,2	11,5
ΔΞ/ΔΑ	0,7	0,7	0	0,2	0	0,8	4,7

	ΣΥΝΟΛΟ ΕΡΩΤΗΘΕΝΤΩΝ	ΑΝΔΡΕΣ	ΓΥΝΑΙΚΕΣ	17-34	35-44	45-54	55-64	65+
Base	1008	490	518	280	186	166	143	233
ΑΡΚΕΤΑ/ΠΟΛΥ ΠΕΡΗΦΑΝΟΣ	86,8	89,8	83,9	85,3	85,4	87,2	90,9	86,8
ΚΑΘΟΛΟΥ/ΟΧΙ ΤΟΣΟ ΠΕΡΗΦΑΝΟΣ	12,5	9,7	15,1	13,7	12,9	12,5	8,6	13,2
ΔΞ/ΔΑ	0,7	0,5	1	1	1,7	0,4	0,5	0

Βαθμός «υπερηφάνειας» για θεσμούς & για επιστημονικά επιτεύγματα

Πόσο περήφανος/η είσαι για την Ελλάδα για καθένα από τα παρακάτω

Σύνολο ερωτηθέντων (N=1008)

κλίμακα πολιτικής τοποθέτησης 1 =αριστερά-10=δεξιά

την ομορφιά της

	ΣΥΝΟΛΟ ΕΡΩΤΗΘΕΝΤΩΝ	'1-2	'3-4	'5	'6-7	'8-10	ΔΞ/ΔΑ
Base	1008	56	185	350	189	118	110
ΑΡΚΕΤΑ/ΠΟΛΥ ΠΕΡΗΦΑΝΟΣ	95,5	92,1	95,6	96,7	96,1	95,2	92,7
ΚΑΘΟΛΟΥ/ΟΧΙ ΤΟΣΟ ΠΕΡΗΦΑΝΟΣ	3,9	7,1	4,4	3,3	3,6	4,1	3,4
ΔΞ/ΔΑ	0,6	0,7	0	0	0,3	0,8	3,8


	ΣΥΝΟΛΟ ΕΡΩΤΗΘΕΝΤΩΝ	ΑΝΔΡΕΣ	ΓΥΝΑΙΚΕΣ	17-34	35-44	45-54	55-64	65+
Base	1008	490	518	280	186	166	143	233
ΑΡΚΕΤΑ/ΠΟΛΥ ΠΕΡΗΦΑΝΟΣ	95,5	95	96,1	91,4	93,2	98,4	96,1	100
ΚΑΘΟΛΟΥ/ΟΧΙ ΤΟΣΟ ΠΕΡΗΦΑΝΟΣ	3,9	4,7	3,1	7,6	5,6	1,2	3,5	0
ΔΞ/ΔΑ	0,6	0,4	0,8	1	1,2	0,4	0,4	0



6. Ο ρόλος της θρησκείας
στην ζωή των πολιτών των 2 χωρών

Συχνότητα εκκλησιασμού

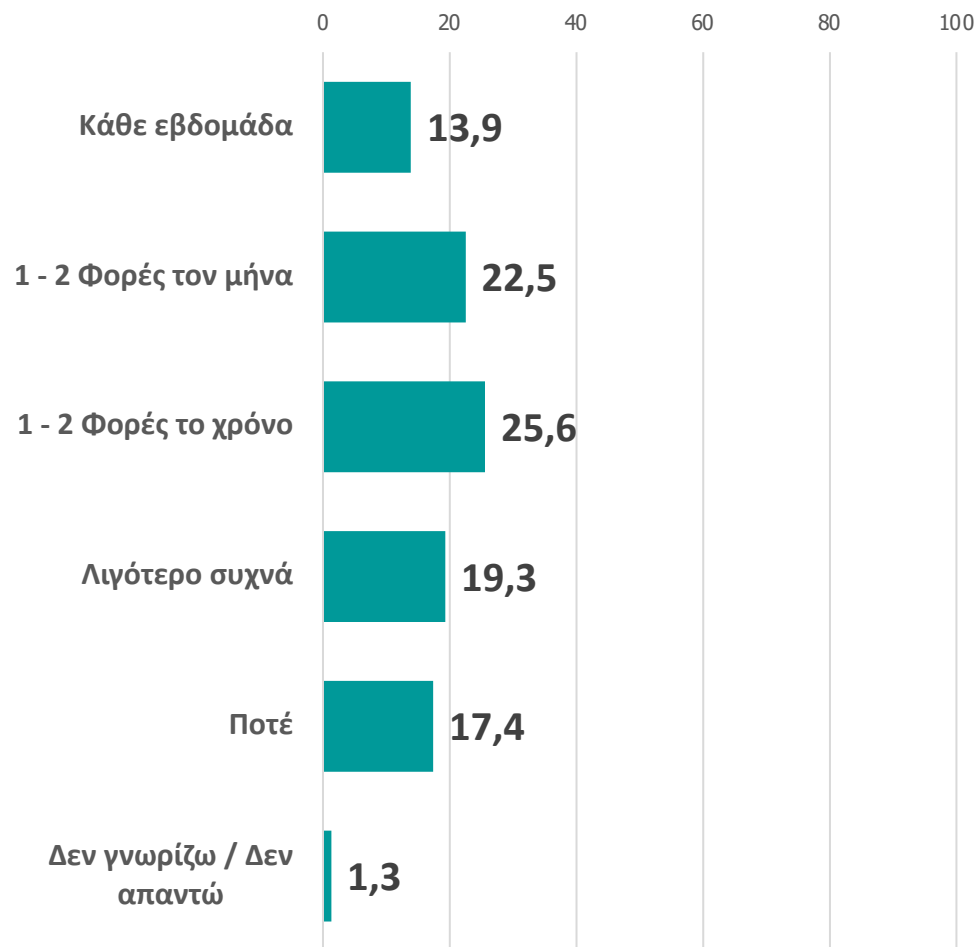
Σύνολο ερωτηθέντων (N=1008)



Συχνότητα εκκλησιασμού

Πόσο συχνά πηγαίνετε στην εκκλησία (εκτός από γάμους, κηδείες, βαφτίσια);;

Σύνολο ερωτηθέντων (N=1008)



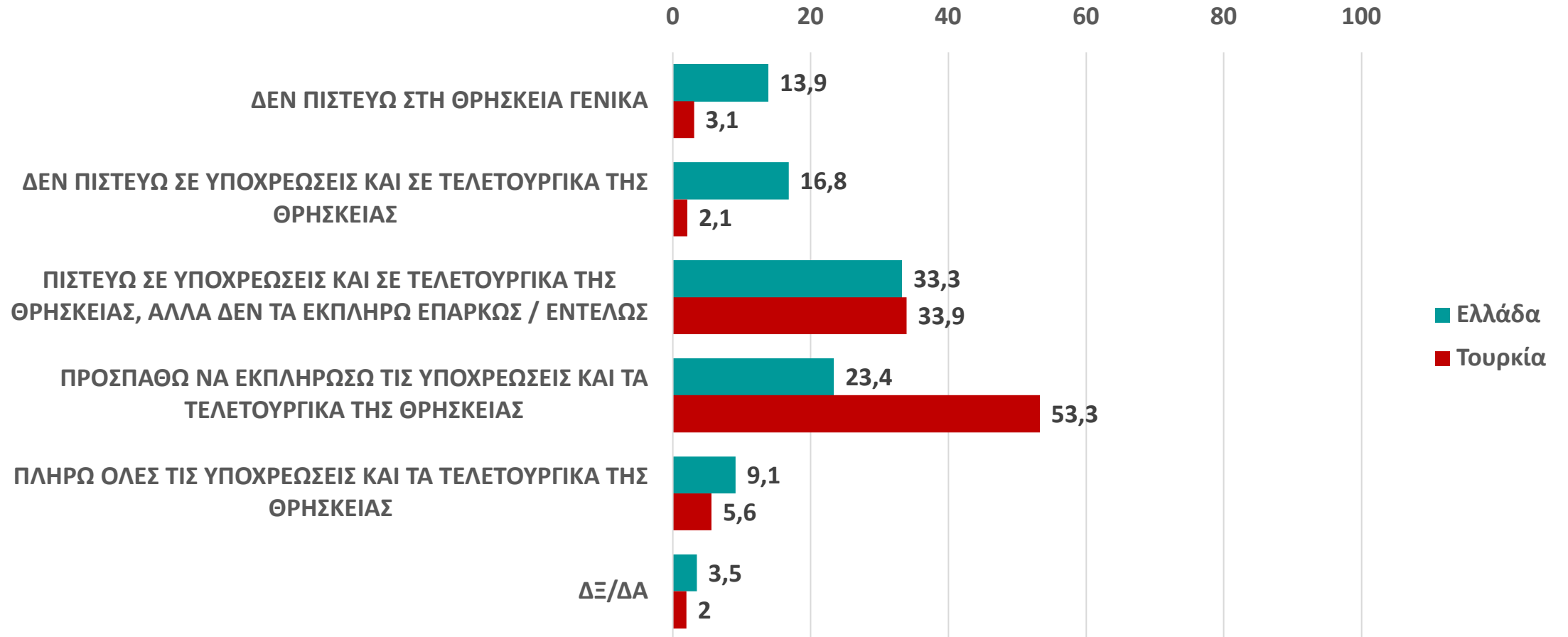
κλίμακα πολιτικής τοποθέτησης 1 =αριστερά-10=δεξιά

	ΣΥΝΟΛΟ ΕΡΩΤΗΘΕΝΤΩΝ	ΑΝΔΡΕΣ	ΓΥΝΑΙΚΕΣ	17-34	35-44	45-54	55-64	65+
Base	1008	490	518	280	186	166	143	233
Κάθε εβδομάδα	13,9	10,8	16,8	8,3	12,6	12,1	8,9	26
1 - 2 Φορές τον μήνα	22,5	20,8	24,1	19,6	22,9	19,2	26,6	25,4
1 - 2 Φορές το χρόνο	25,6	27,1	24,2	25,2	26,7	36,5	27,2	16,3
Λιγότερο συχνά	19,3	22,9	15,9	24,5	17,7	16	17,2	17,9
Ποτέ	17,4	17,4	17,5	20,1	18,6	16	18,2	13,9
Δεν γνωρίζω / Δεν απαντώ	1,3	1,1	1,5	2,2	1,5	0,2	1,8	0,5

	ΣΥΝΟΛΟ ΕΡΩΤΗΘΕΝΤΩΝ	'1-2	'3-4	'5	'6-7	'8-10	ΔΞ/ΔΑ
Base	1008	56	185	350	189	118	110
Κάθε εβδομάδα	13,9	15,2	5,6	15,6	9,9	21,9	20,2
1 - 2 Φορές τον μήνα	22,5	19,4	18	21,7	21,7	29,4	27,6
1 - 2 Φορές το χρόνο	25,6	21,9	32,4	25,2	32,8	20,5	10,2
Λιγότερο συχνά	19,3	9,9	19,3	17,9	23,9	20,6	19,2
Ποτέ	17,4	33,5	22,9	19	11,7	7	16,3
Δεν γνωρίζω / Δεν απαντώ	1,3	0	1,7	0,6	0	0,6	6,6

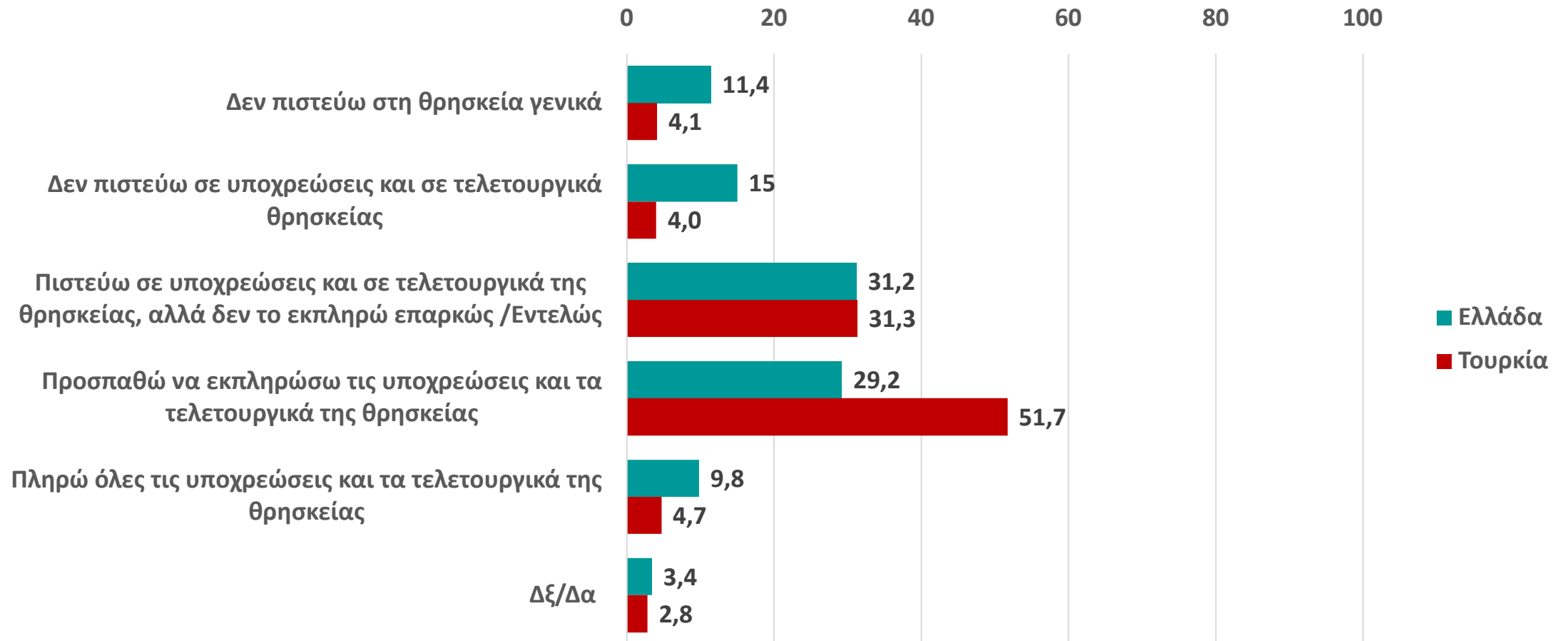
Στάση απέναντι στην θρησκεία

Σύνολο ερωτηθέντων (N=1008)



Στάση απέναντι στην θρησκεία

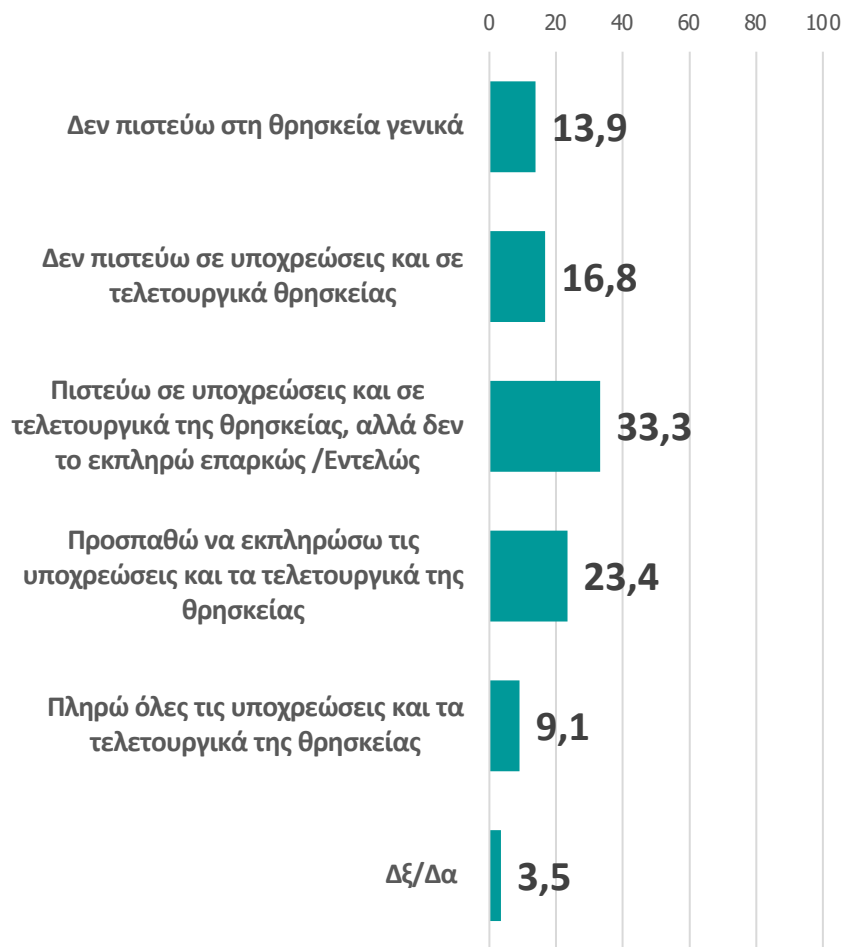
Σύνολο ερωτηθέντων (N=1008)



Στάση απέναντι στην θρησκεία

Ποιο από τα παρακάτω σας περιγράφει την άποψη σας απέναντι στην θρησκεία ;

Σύνολο ερωτηθέντων (N=1008)



	ΣΥΝΟΛΟ ΕΡΩΤΗΘΕΝΤΩΝ	ΑΝΔΡΕΣ	ΓΥΝΑΙΚΕΣ	17-34	35-44	45-54	55-64	65+
Base	1008	490	518	280	186	166	143	233
Δεν πιστεύω στη θρησκεία γενικά	13,9	15,3	12,6	23,6	12,6	8,7	10,1	9,3
Δεν πιστεύω σε υποχρεώσεις και σε τελετουργικά της θρησκείας	16,8	17,8	15,9	15,1	15,4	18,2	21,7	16,2
Πιστεύω σε υποχρεώσεις και σε τελετουργικά της θρησκείας, αλλά δεν το εκπληρώ επαρκώς/ Εντελώς	33,3	36,3	30,4	33,1	32,4	34,6	30,9	34,7
Προσπαθώ να εκπληρώσω τις υποχρεώσεις και τα τελετουργικά της θρησκείας	23,4	19,3	27,4	16,4	18,5	31,3	23,3	30,3
Πληρώ όλες τις υποχρεώσεις και τα τελετουργικά της θρησκείας	9,1	8,2	9,9	5,8	16,8	5,3	10,9	8,4
Δξ/Δα	3,5	3,1	3,8	6	4,3	1,9	3,1	1,1

Στάση απέναντι στην θρησκεία

Ποιο από τα παρακάτω σας περιγράφει την άποψη σας απέναντι στην θρησκεία ;

Σύνολο ερωτηθέντων (N=1008)

κλίμακα πολιτικής τοποθέτησης 1 =αριστερά-10=δεξιά

	ΣΥΝΟΛΟ ΕΡΩΤΗΘΕΝΤΩΝ	'1-2	'3-4	'5	'6-7	'8-10	ΔΞ/ΔΑ
Base	1008	56	185	350	189	118	110
Δεν πιστεύω στη θρησκεία γενικά	13,9	36,7	20,4	11,6	9,4	9,2	11,4
Δεν πιστεύω σε υποχρεώσεις και σε τελετουργικά της θρησκείας	16,8	27,2	24,3	14,7	17,8	12	9,3
Πιστεύω σε υποχρεώσεις και σε τελετουργικά της θρησκείας, αλλά δεν το εκπληρώ επαρκώς/ Εντελώς	33,3	10,3	35,3	34	41,1	29,4	30
Προσπαθώ να εκπληρώσω τις υποχρεώσεις και τα τελετουργικά της θρησκείας	23,4	16,8	12,7	27,7	26,4	26,4	23
Πληρώ όλες τις υποχρεώσεις και τα τελετουργικά της θρησκείας	9,1	9	5,3	8,5	4,7	21	12
Δξ/Δα	3,5	0	2	3,5	0,5	2,1	14,2

Έρευνα καταγραφής των
πολιτικών & κοινωνικών εξελίξεων

Ελληνοτουρκικά θέματα

Δεκέμβριος 2021-
Ιανουάριος 2022

